

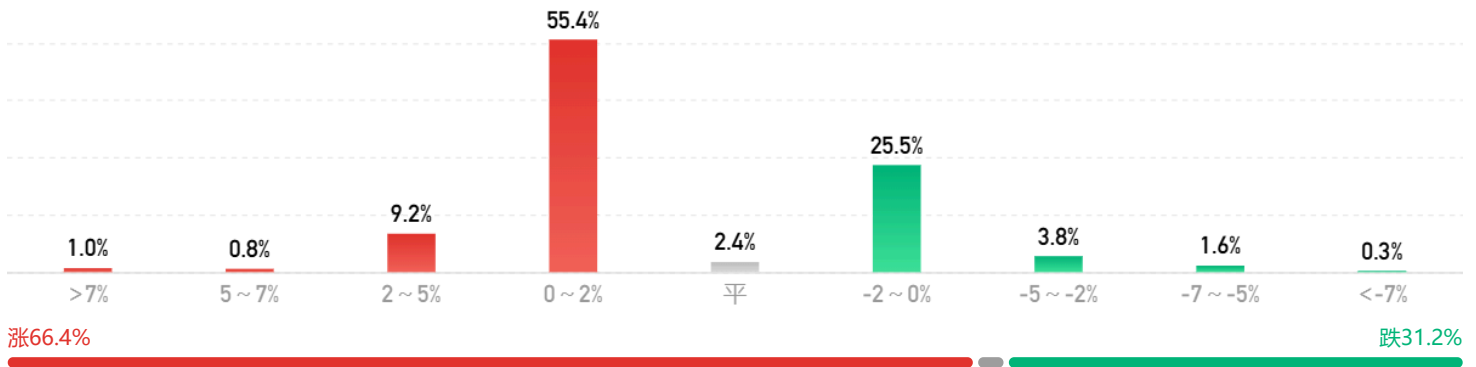
排排网全市场 重点私募基金跟踪周报

2025年04月23日

统计区间：2025-04-11至 2025-04-18

上周涨跌总览： (2025-04-14-2025-04-18)

均涨幅 1.22% 均跌幅 -1.21%



每类策略本周的表现分布图如下，具体每类策略业绩表现详见下文：

数据截止：2025-04-18

策略类型	本周收益正负占比分布		今年以来收益正负占比分布		近一年收益正负占比分布	
主观选股	59.14%	40.86%	53.38%	46.62%	81.23%	18.77%
沪深300指增	100.00%	0.00%	29.03%	70.97%	96.36%	3.64%
中证500指增	90.24%	9.76%	84.85%	15.15%	98.94%	1.06%
中证1000指增	72.68%	27.32%	90.20%	9.80%	96.97%	3.03%
量化选股	73.83%	26.17%	76.24%	23.76%	95.65%	4.35%
股票市场中性	80.45%	19.55%	88.89%	11.11%	80.39%	19.61%
转债交易	15.69%	84.31%	88.82%	11.18%	97.76%	2.24%
主观CTA	70.10%	29.90%	70.85%	29.15%	86.36%	13.64%
量化CTA	72.95%	27.05%	70.25%	29.75%	91.58%	8.42%
宏观策略	81.17%	18.83%	62.18%	37.82%	92.69%	7.31%
复合策略	72.75%	27.25%	66.73%	33.27%	92.24%	7.76%

数据来源：基金管理人、基金托管人或估值核算机构，更新到最新截止日期净值的所有代销产品简单数据统计。

1、各市场指数主要表现

数据截止：2025-04-18

	收盘价	本周涨跌幅	今年来收益	近1年收益	近3年涨跌幅
上证指数	3276.7304	1.19%	-2.24%	6.90%	2.59%
深证成指	9781.6476	-0.54%	-6.08%	5.41%	-15.92%
创业板指数	1913.9698	-0.64%	-10.63%	9.00%	-21.99%
沪深300	3772.5230	0.59%	-4.13%	6.52%	-8.76%
中证500	5560.7207	-0.37%	-2.88%	4.63%	-8.73%
中证全债	258.7719	0.04%	0.33%	6.00%	17.53%
南华商品指数	2421.4200	0.40%	-3.01%	-9.60%	-4.04%

2、股票大盘指数

数据截至：2025-04-18

股票指数	上证指数	深证成指	创业板指	沪深300	中证500	中证1000	中证2000	中证全指
本周涨跌	1.19%	-0.54%	-0.64%	0.59%	-0.37%	-0.52%	0.75%	0.30%
2025年03月	0.45%	-1.01%	-3.07%	-0.07%	-0.04%	-0.70%	-1.12%	-0.42%
2025年02月	2.16%	4.48%	5.16%	1.91%	4.84%	7.26%	9.47%	4.64%
2025年01月	-3.02%	-2.48%	-3.63%	-2.99%	-2.38%	-1.87%	-1.08%	-2.48%
2024年12月	0.76%	-1.86%	-3.71%	0.47%	-2.16%	-3.74%	-4.98%	-1.97%
2024年11月	1.42%	0.19%	2.75%	0.66%	-0.84%	1.18%	3.96%	1.08%
2024年10月	-1.70%	0.58%	-0.49%	-3.16%	2.75%	7.14%	9.73%	1.86%

3、股票风格指数

数据截至：2025-04-18

风格指数	大盘价值	大盘成长	中盘价值	中盘成长	小盘价值	小盘成长
本周涨跌	2.62%	-0.24%	0.94%	-1.11%	0.16%	-0.97%
2025年03月	1.82%	-0.37%	2.33%	-0.71%	1.39%	-0.71%
2025年02月	-0.84%	3.80%	-1.49%	2.45%	1.62%	5.19%
2025年01月	-2.57%	-3.84%	-1.74%	-1.06%	-2.42%	-0.11%

4、商品指数

数据截至：2025-04-18

商品指数	南华商品	南华金属	南华工业品	南华能化	南华农产品	南华贵金属	南华黑色	南华有色
本周涨跌	0.40%	-0.07%	-0.01%	-0.19%	-0.66%	3.64%	-1.42%	1.25%
2025年03月	-0.73%	-0.51%	-2.13%	-3.12%	0.59%	8.23%	-4.20%	2.52%
2025年02月	-0.29%	-0.03%	-1.61%	-2.68%	2.23%	3.17%	-2.42%	1.53%
2025年01月	2.55%	1.82%	2.24%	2.43%	0.60%	3.86%	2.37%	0.34%

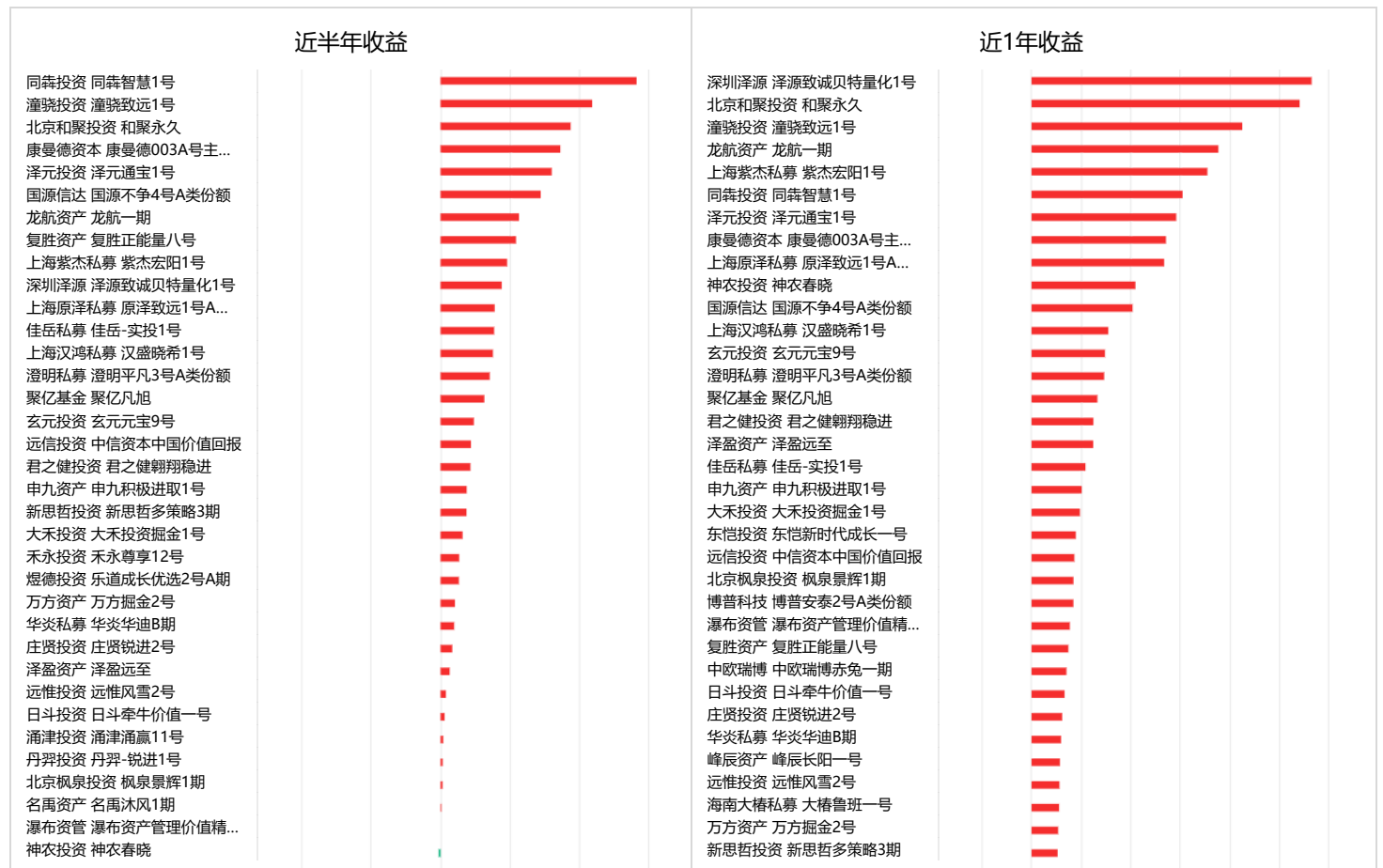
一、主观多头

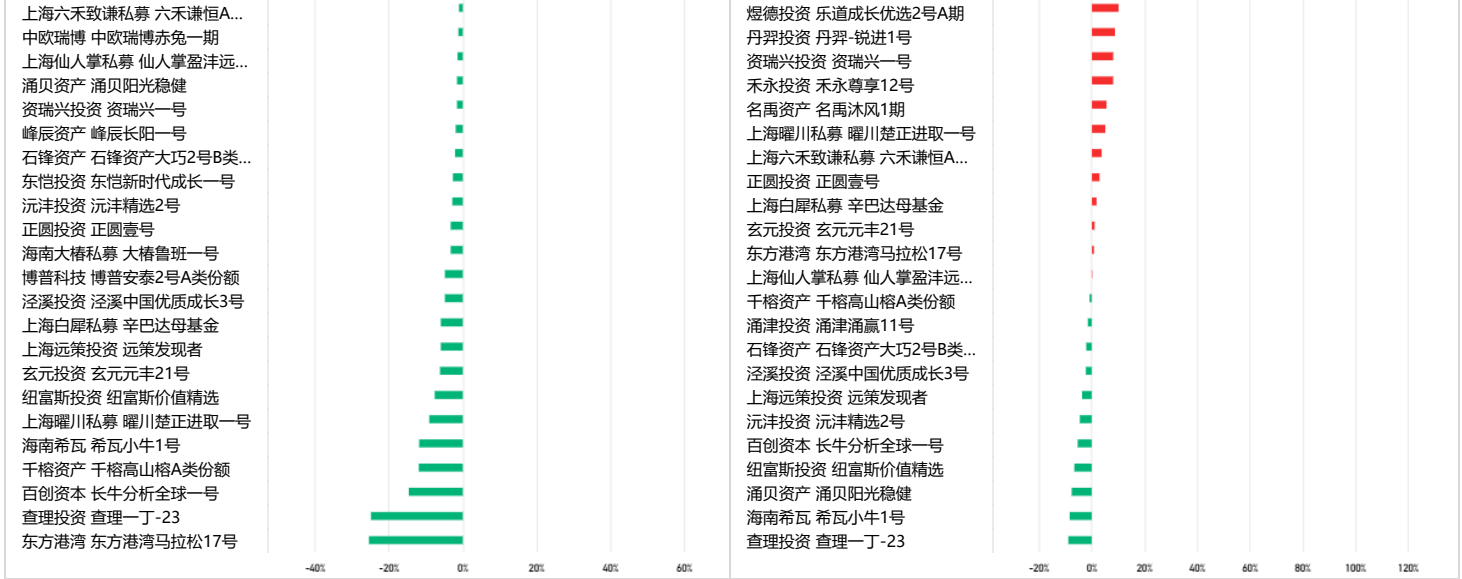
数据截至：2025-04-18

		区间表现					成立以来			业绩走势图			
管理人简称	投资经理	管理规模	产品简称	产品规模	本周收益	上周收益	今年来收益	近1年收益	近1年回撤	年化收益	动态回撤	夏普比率	(成立以来)
上证指数		1.19% -3.11% -2.24% 6.90% 14.73%								--			
深证成指		-0.54% -5.13% -6.08% 5.41% 18.53%								--			
创业板指数		-0.64% -6.73% -10.63% 9.00% 29.14%								--			
深圳泽源	周立虎	10~20亿	泽源致诚贝特量化1号	9990万	2.06%	-2.62%	38.52%	113.06%	33.60%	72.50%	33.60%	1.28	
北京和聚投资	安永平	5~10亿	和聚永久	19051万	1.16%	1.54%	25.00%	108.21%	15.06%	102.39%	15.06%	1.26	
潼骁投资	陈开伟	20~50亿	潼骁致远1号	3329万	-0.42%	-0.34%	35.43%	85.05%	20.00%	15.54%	41.99%	0.58	
龙航资产	蔡英明	10~20亿	龙航一期	9682万	-0.26%	-6.07%	23.67%	75.42%	26.81%	44.87%	44.81%	1.00	
上海紫杰私募	曾书良	10~20亿	紫杰宏阳1号	30457万	2.67%	-1.04%	8.36%	70.98%	20.09%	42.00%	33.66%	1.33	
同舜投资	童驯	50~100亿	同舜智慧1号	7396万	5.37%	-5.57%	44.45%	60.98%	15.92%	13.25%	67.33%	0.55	
泽元投资	任文启	5~10亿	泽元通宝1号	31472万	2.63%	-0.81%	39.59%	58.42%	17.67%	34.41%	18.75%	1.22	
康曼德资本	丁楹	50~100亿	康曼德003A号主动管理型	5774万	-0.79%	-4.04%	18.17%	54.26%	16.38%	18.43%	27.05%	0.82	
上海原泽私募	杨玉山	0~5亿	原泽致远1号A类份额	3059万	0.12%	0.68%	11.88%	53.52%	9.09%	12.27%	36.61%	0.53	
神农投资	陈宇	20~50亿	神农春晓	58830万	-1.60%	-2.62%	3.88%	41.94%	26.07%	17.13%	34.39%	0.61	
国源信达	李剑飞	20~50亿	国源不争4号A类份额	80485万	3.65%	3.55%	31.34%	40.78%	4.96%	31.71%	6.67%	2.07	
上海汉鸿私募	杨正豪	5~10亿	汉盛晓希1号	9597万	-0.54%	-0.54%	5.57%	30.98%	10.85%	19.27%	12.05%	1.15	
玄元投资	孔镇宁,张震宇	100亿以上	玄元元宝9号	4996万	-1.07%	-3.54%	-10.45%	29.66%	16.13%	8.80%	23.46%	0.44	
澄明私募	石天卓	5~10亿	澄明平凡3号A类份额	17283万	0.21%	-3.94%	10.80%	29.33%	9.62%	12.47%	26.86%	0.47	
聚亿基金	张雷	0~5亿	聚亿凡旭	4155万	-0.08%	-4.98%	8.37%	26.59%	16.47%	16.50%	29.91%	0.78	
君之健投资	张勇	100亿以上	君之健翱翔稳进	165345万	0.54%	-2.73%	6.13%	24.98%	8.85%	14.55%	16.62%	1.05	
泽盈资产	李波,刘永建	10~20亿	泽盈远至	4479万	2.64%	-4.15%	7.79%	24.94%	14.55%	24.26%	14.56%	1.20	
佳岳私募	薛松	20~50亿	佳岳-实投1号	37395万	2.04%	1.41%	-0.20%	21.76%	17.90%	21.09%	26.67%	0.77	
申九资产	朱晓亮	10~20亿	申九积极进取1号	11264万	1.18%	-10.66%	-4.40%	20.33%	17.13%	9.54%	44.24%	0.43	
大禾投资	胡鲁滨	20~50亿	大禾投资掘金1号	55155万	1.21%	-5.42%	5.47%	19.54%	8.43%	37.37%	58.86%	0.97	
东恺投资	吴明义,李威	10~20亿	东恺新时代成长一号	2149万	-2.32%	-8.77%	-7.69%	17.87%	14.75%	15.17%	30.86%	0.67	
远信投资	谢振东	50~100亿	中信资本中国价值回报	6078万	-0.24%	-5.65%	1.12%	17.28%	16.22%	13.16%	26.53%	0.73	
北京枫泉投资	陈政	10~20亿	枫泉景辉1期	78037万	1.91%	-4.70%	-5.51%	16.94%	13.50%	19.95%	22.30%	0.99	
博普科技	袁豪,何瑞琳	50~100亿	博普安泰2号A类份额	24753万	-1.96%	-7.73%	-6.45%	16.92%	21.90%	27.96%	27.57%	0.98	
瀑布资管	孙左君	0~5亿	瀑布资产管理价值精选3期	1623万	-0.76%	-2.24%	-1.09%	15.46%	6.76%	8.52%	29.25%	0.46	
复胜资产	陆航	50~100亿	复胜正能量八号	20446万	2.04%	-2.43%	19.03%	14.89%	14.32%	34.60%	34.46%	1.15	
中欧瑞博	吴伟志	100亿以上	中欧瑞博赤兔一期	24788万	0.92%	-4.33%	2.74%	14.11%	8.65%	13.42%	22.24%	0.83	
日斗投资	邹文,王文	100亿以上	日斗犀牛价值一号	82911万	1.68%	-7.35%	1.29%	13.32%	12.09%	26.06%	25.57%	0.94	
庄贤投资	王安	10~20亿	庄贤锐进2号	4312万	3.15%	-2.99%	6.18%	12.37%	6.28%	19.76%	33.13%	1.05	
华炎私募	卢准煌,方翀,李裕铭	0~5亿	华炎华迪B期	1156万	0.28%	-1.94%	-1.35%	11.92%	3.71%	10.16%	7.34%	1.11	
峰辰资产	刘华峰	0~5亿	峰辰长阳一号	2622万	-1.34%	-0.56%	-1.18%	11.45%	10.76%	12.43%	47.10%	0.51	
远惟投资	王烁杰	5~10亿	远惟风雪2号	27159万	-1.10%	-3.81%	0.24%	11.26%	15.19%	22.72%	30.52%	1.05	
海南大椿私募	支东兴,马腾	0~5亿	大椿鲁班一号	9711万	-0.02%	-0.74%	-11.48%	11.12%	12.86%	25.90%	21.29%	1.01	
万方资产	钱伟	50~100亿	万方掘金2号	14815万	1.25%	-5.04%	-3.35%	10.76%	11.02%	11.19%	59.39%	0.48	

新思哲投资	韩广斌	50~100亿	新思哲多策略3期	72271万	4.14%	-4.52%	8.08%	10.54%	21.22%	12.71%	54.60%	0.56	
煜德投资	靳天珍	20~50亿	乐道成长优选2号A期	20139万	0.22%	-4.22%	2.12%	10.14%	16.04%	6.52%	39.92%	0.37	
丹羿投资	朱亮	20~50亿	丹羿-锐进1号	21107万	0.12%	-6.47%	2.44%	8.75%	15.46%	14.09%	42.79%	0.67	
资瑞兴投资	汪忠远	5~10亿	资瑞兴一号	12629万	1.47%	-5.92%	2.55%	8.10%	12.37%	15.68%	18.30%	0.87	
禾永投资	顾义河,马哲峰	10~20亿	禾永尊享12号	5121万	-0.11%	-0.61%	2.41%	8.08%	1.92%	11.00%	3.82%	1.39	
名禹资产	陈美凤	20~50亿	名禹沐风1期	23248万	0.14%	-3.70%	4.46%	5.55%	10.23%	12.01%	21.63%	0.74	
上海曜川私募	曾正香	5~10亿	曜川楚正进取一号	7450万	-0.44%	-3.72%	-4.50%	5.07%	9.42%	18.39%	29.57%	0.89	
上海六禾致谦私募	夏晓辉	10~20亿	六禾谦恒A类份额	38034万	1.11%	-4.60%	4.72%	3.70%	20.75%	2.15%	29.83%	0.13	
正圆投资	廖茂林	50~100亿	正圆壹号	44695万	-3.01%	-11.42%	-15.07%	2.88%	34.44%	40.20%	76.21%	0.80	
上海白犀私募	李海	10~20亿	辛巴达母基金	17494万	-0.19%	-4.63%	-2.60%	1.77%	13.49%	20.04%	26.60%	0.86	
玄元投资	张震宇	100亿以上	玄元元丰21号	31404万	-0.69%	-5.37%	-14.73%	1.03%	18.66%	8.81%	19.71%	0.47	
东方港湾	但斌	100亿以上	东方港湾马拉松17号	7330万	-6.69%	3.91%	-30.32%	0.77%	33.24%	5.66%	48.05%	0.28	
上海仙人掌私募	姚跃	10~20亿	仙人掌盈远远航一号	5765万	-0.17%	-5.06%	0.91%	0.20%	18.00%	29.62%	41.30%	0.82	
千裕资产	张亨鑫	5~10亿	千裕高山榕A类份额	9261万	3.22%	-7.74%	-12.58%	-0.87%	20.43%	13.50%	20.43%	0.56	
涌津投资	谢小勇	20~50亿	涌津涌赢11号	5883万	1.20%	-5.26%	2.62%	-1.54%	18.97%	5.61%	42.68%	0.26	
石锋资产	郭锋	50~100亿	石锋资产大巧2号B类份额	7032万	0.95%	-3.26%	1.70%	-2.13%	15.97%	9.18%	60.21%	0.42	
泾溪投资	赵乾明	10~20亿	泾溪中国优质成长3号	1726万	0.00%	-0.46%	-3.92%	-2.28%	7.05%	17.40%	20.54%	0.78	
上海远策投资	张益驰,谢利	20~50亿	远策发现者	3129万	-0.19%	-4.00%	-4.36%	-3.73%	12.13%	5.41%	47.43%	0.28	
沅沅投资	陆晓明	0~5亿	沅沅精选2号	1964万	-0.44%	-3.26%	-10.34%	-4.56%	13.04%	7.73%	46.77%	0.33	
百创资本	陈子仪	5~10亿	长牛分析全球一号	7330万	-1.05%	-5.23%	-15.24%	-5.39%	18.33%	7.07%	50.44%	0.34	
纽富斯投资	丁训刚,詹础,徐继强	10~20亿	纽富斯价值精选	1886万	0.28%	-4.67%	-2.35%	-6.65%	9.69%	11.58%	19.97%	0.98	
涌贝资产	谭涛	0~5亿	涌贝阳光稳健	2449万	-0.58%	-2.17%	2.40%	-7.68%	18.64%	21.24%	42.83%	0.67	
海南希瓦	梁宏	100亿以上	希瓦小牛1号	29943万	0.41%	-9.49%	-7.75%	-8.40%	21.56%	25.20%	41.99%	0.96	
查理投资	李一丁	0~5亿	查理一丁-23	1069万	2.34%	-15.08%	-9.29%	-8.93%	26.98%	-9.43%	74.04%	-0.20	

主观多头区间对比





二、量化多头：

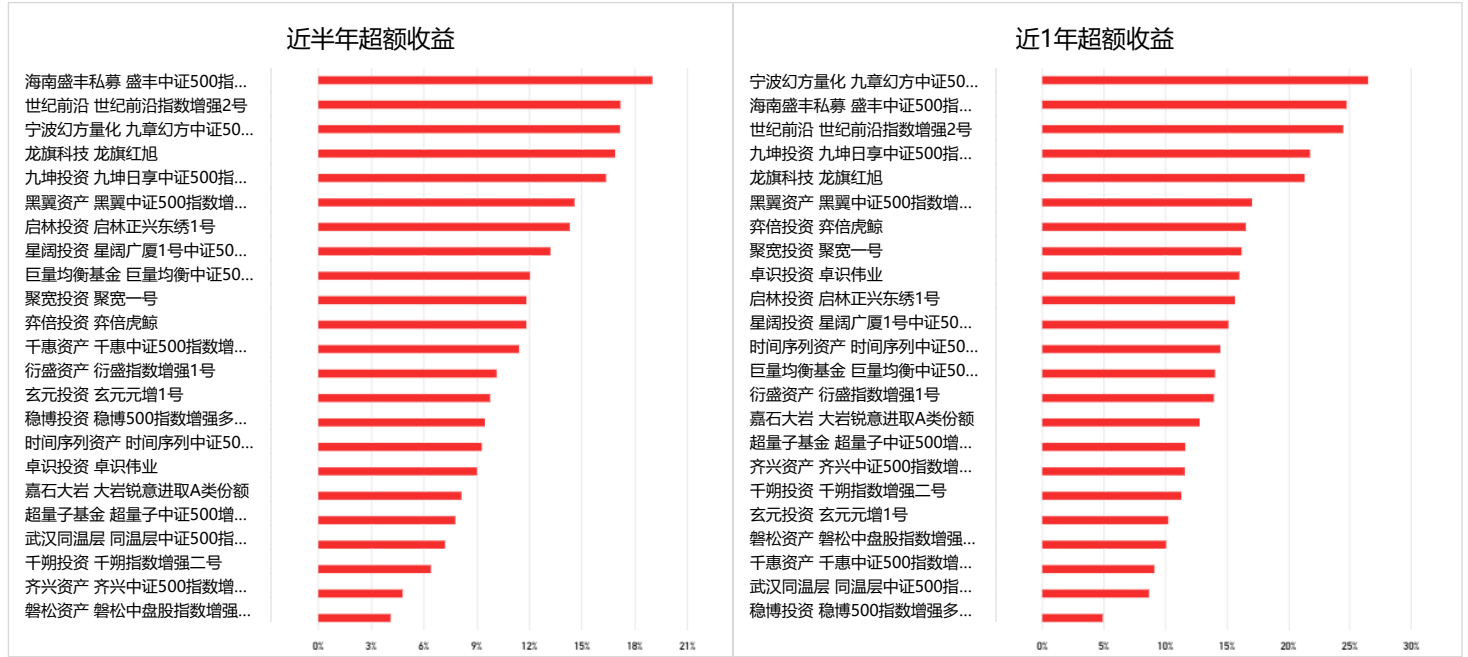
1、中证500指增-超额收益分析（几何）

数据截至：2025-04-18

中证500					-0.37%	-4.52%	-2.88%	4.63%	19.90%	--				
管理人简称	投资经理	管理规模	产品简称	产品规模	本周超额	区间表现					成立以来			业绩走势图 (成立以来)
						本周收益	上周收益	今年以来收益	近1年收益	近1年回撤	年化收益	动态回撤	夏普比率	
海南盛丰私募	林子洋	10~20亿	盛丰中证500指数增强1号	1431万	1.86%	1.48%	-5.54%	7.30%	33.63%	15.88%	10.10%	26.84%	0.45	
宁波幻方量化	徐进	100亿以上	九章幻方中证500量化多策略1号	23563万	0.23%	-0.14%	-2.29%	4.36%	33.11%	12.35%	19.58%	34.55%	0.89	
世纪前沿	周志豪	100亿以上	世纪前沿指数增强2号	18115万	0.97%	0.60%	-4.52%	4.90%	32.07%	15.84%	21.98%	27.11%	0.94	
龙旗科技	朱晓康	100亿以上	龙旗红旭	6396万	1.07%	0.70%	-4.00%	5.71%	29.57%	14.55%	14.50%	32.06%	0.65	
九坤投资	姚齐聪	100亿以上	九坤日享中证500指数增强1号	13999万	1.17%	0.79%	-4.70%	3.88%	28.82%	14.29%	17.61%	28.91%	0.79	
黑翼资产	邹倚天	100亿以上	黑翼中证500指数增强专享1号	3886万	0.60%	0.23%	-4.66%	3.37%	25.60%	16.63%	16.21%	28.46%	0.78	
启林投资	王鸿勇	100亿以上	启林正兴东绣1号	6641万	0.90%	0.52%	-4.80%	3.46%	24.90%	14.93%	15.16%	35.47%	0.71	
聚宽投资	高斯蒙	50~100亿	聚宽一号	8749万	0.73%	0.36%	-4.13%	4.09%	23.31%	15.15%	21.74%	26.27%	0.92	
弈倍投资	余建国, 汤昕烨	10~20亿	弈倍虎鲸	3748万	0.69%	0.32%	-5.56%	1.66%	23.09%	16.17%	12.76%	32.05%	0.59	
卓识投资	张卓	100亿以上	卓识伟业	27212万	1.18%	0.81%	-5.03%	0.18%	22.19%	14.10%	15.13%	21.38%	0.75	
星阔投资	邓剑	10~20亿	星阔广厦1号中证500指数增强	3149万	1.11%	0.74%	-5.36%	2.47%	22.05%	16.61%	10.77%	31.67%	0.49	
衍盛资产	章友	20~50亿	衍盛指数增强1号	12700万	0.96%	0.59%	-4.42%	2.81%	21.86%	14.38%	12.96%	33.69%	0.57	
超量子基金	张晓泉	50~100亿	超量子中证500增强2号	14865万	0.85%	0.48%	-5.18%	1.12%	20.19%	20.09%	6.36%	27.33%	0.32	
时间序列资产	王英昊	10~20亿	时间序列中证500指数增强2号	2001万	0.35%	-0.02%	-5.28%	0.50%	19.77%	14.38%	5.99%	28.15%	0.30	
巨量均衡基金	程志田	0~5亿	巨量均衡中证500进取型指数增强枫露紫一号	2613万	1.73%	1.35%	-5.74%	1.43%	19.44%	16.22%	7.28%	20.20%	0.37	
嘉石大岩	黄铂	20~50亿	大岩锐意进取A类份额	2641万	2.06%	1.68%	-6.20%	0.98%	18.56%	14.64%	14.92%	27.13%	0.68	
千惠资产	陈立玺	20~50亿	千惠中证500指数增强1号	4691万	1.08%	0.70%	-4.87%	1.07%	17.34%	16.26%	-1.51%	29.02%	-0.06	
齐兴资产	霍楠	20~50亿	齐兴中证500指数增强1号证券投资	2598万	0.95%	0.58%	-5.59%	-0.78%	16.60%	13.35%	2.50%	25.34%	0.17	
千朔投资	黄辉	20~50亿	千朔指数增强二号	2697万	0.57%	0.20%	-6.00%	0.40%	16.34%	17.20%	13.42%	30.63%	0.62	

玄元投资	孔镇宁, 张青, 张伟	100亿以上	玄元元增1号	16903万	1.34%	0.97%	-6.21%	1.36%	15.69%	17.20%	15.17%	26.91%	0.72	
磐松资产	吴确	50~100亿	磐松中盘股指数增强2号	22626万	0.05%	-0.31%	-5.79%	-2.07%	14.94%	16.04%	9.97%	24.58%	0.42	
武汉同温层	王林海, 段海磊, 李煜	20~50亿	同温层中证500指数增强1号	12239万	0.63%	0.26%	-4.39%	0.62%	14.11%	17.55%	16.38%	24.05%	0.72	
稳博投资	殷陶	100亿以上	稳博500指数增强多策略1号A类份额	3344万	1.16%	0.79%	-4.11%	3.09%	13.40%	20.25%	9.30%	26.29%	0.46	

中证500指数增强产品-超额收益 (几何) 对比:



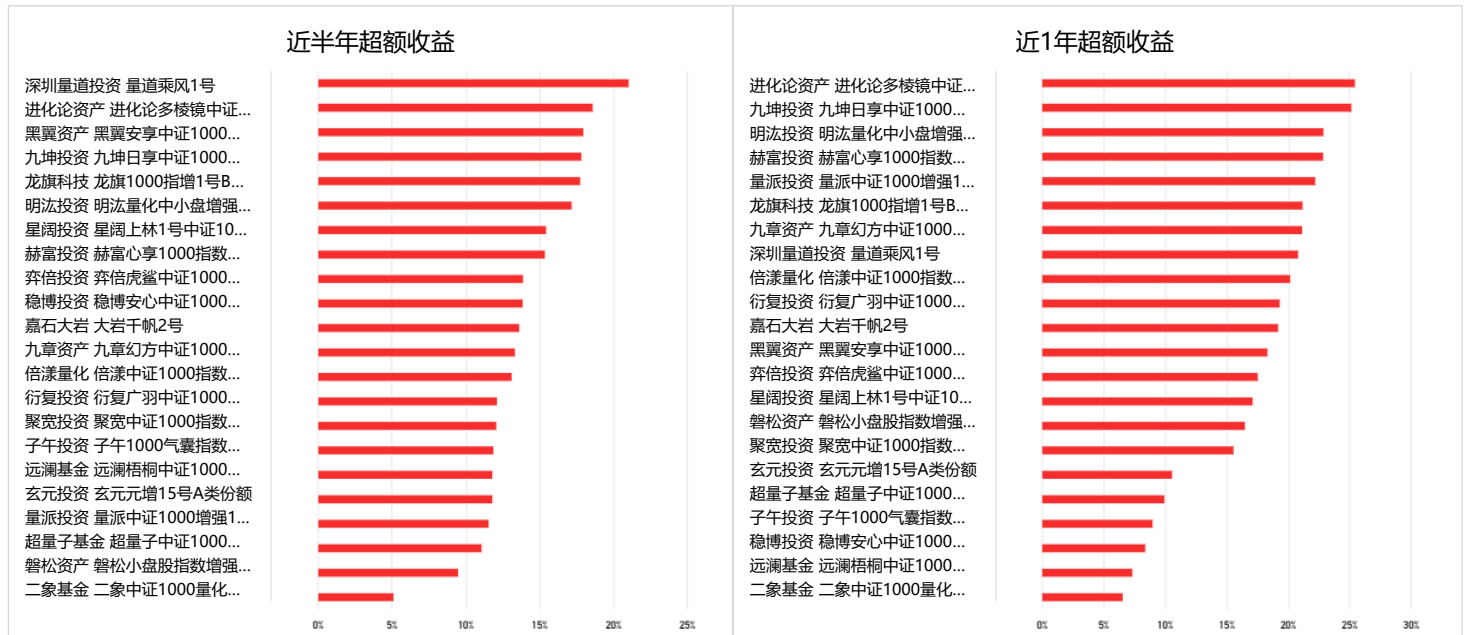
2、中证1000指增-超额收益分析 (几何)

数据截至: 2025-04-18

中证1000					-0.52%	-5.50%	-2.12%	10.78%	21.82%	--				
管理人简称	投资经理	管理规模	产品简称	产品规模	本周超额	区间表现					成立以来			业绩走势图 (成立以来)
						本周收益	上周收益	今年以来收益	近1年收益	近1年回撤	年化收益	动态回撤	夏普比率	
九坤投资	姚齐聪	100亿以上	九坤日享中证1000指数增强1号	40923万	1.04%	0.52%	-5.88%	4.73%	39.63%	15.29%	26.11%	29.78%	1.02	
进化论资产	王一平	100亿以上	进化论多棱镜中证1000指数增强	18558万	1.07%	0.55%	-1.19%	11.44%	38.93%	15.95%	42.90%	20.03%	1.07	
明泓投资	裴慧明, 解环宇	100亿以上	明泓量化中小盘增强1号B类份额	31828万	0.49%	-0.03%	-5.85%	7.11%	37.45%	18.53%	29.30%	26.14%	1.10	
龙旗科技	朱晓康	100亿以上	龙旗1000指增1号B类份额	4964万	1.74%	1.21%	-4.84%	6.81%	37.24%	14.96%	8.15%	27.26%	0.37	
赫富投资	蔡觉逸	50~100亿	赫富心享1000指数增强1号	2694万	1.30%	0.78%	-3.62%	7.09%	35.84%	17.98%	10.01%	30.27%	0.42	
倍漾量化	蔡其志	20~50亿	倍漾中证1000指数增强1期A类份额	62385万	0.89%	0.37%	-4.72%	3.80%	34.88%	18.08%	18.04%	25.49%	0.68	
深圳量道投资	李喆腾, 张凤羽	10~20亿	量道乘风1号	2628万	1.16%	0.64%	-5.71%	7.63%	34.65%	17.45%	11.47%	24.06%	0.49	
量派投资	孙林	100亿以上	量派中证1000增强12号	40349万	0.73%	0.21%	-4.97%	2.38%	34.08%	16.26%	15.85%	26.76%	0.63	
黑翼资产	邹倚天	100亿以上	黑翼安享中证1000指数增强6号	1919万	0.51%	-0.02%	-5.49%	6.14%	33.28%	18.45%	6.58%	27.16%	0.31	
九章资产	陈哲	100亿以上	九章幻方中证1000量化多策略1号	27349万	0.52%	0.00%	-2.40%	4.58%	33.01%	12.75%	27.56%	33.18%	1.12	
衍复投资	高亢	100亿以上	衍复广羽中证1000量化多头1号2期	25561万	1.00%	0.47%	-5.31%	3.89%	32.73%	14.32%	13.06%	22.04%	0.55	

奔倍投资	汤昕烨	10~20亿	奔倍虎鲨中证1000指数增强	1629万	1.09%	0.56%	-5.79%	4.48%	32.44%	16.84%	5.64%	25.84%	0.27	
嘉石大岩	黄铂	20~50亿	大岩千帆2号	5312万	1.52%	0.99%	-6.09%	3.76%	32.14%	15.24%	11.42%	21.40%	0.55	
星阔投资	邓剑	10~20亿	星阔上林1号中证1000指数增强	2543万	1.15%	0.62%	-6.88%	3.85%	32.06%	17.67%	11.89%	30.72%	0.48	
聚宽投资	高斯蒙, 郭嵩	50~100亿	聚宽中证1000指数增强一号	7199万	0.87%	0.35%	-7.31%	5.47%	30.40%	16.47%	1.23%	29.27%	0.10	
磐松资产	吴确	50~100亿	磐松小盘股指数增强2号	25285万	0.59%	0.07%	-6.96%	2.63%	29.42%	16.77%	27.25%	16.77%	0.96	
远澜基金	董致远	20~50亿	远澜梧桐中证1000指数增强B类份额	3701万	1.42%	0.89%	-5.72%	4.08%	26.36%	16.57%	8.26%	24.66%	0.39	
超量子基金	张晓泉	50~100亿	超量子中证1000增强1号	1035万	0.78%	0.26%	-6.01%	4.76%	25.44%	22.20%	8.27%	23.63%	0.36	
稳博投资	殷陶	100亿以上	稳博安心中证1000指数增强系列6号	3203万	1.90%	1.37%	-5.67%	6.76%	23.04%	21.54%	5.72%	29.39%	0.28	
玄元投资	孔镇宁, 商震, 张伟	100亿以上	玄元元增15号A类份额	6624万	1.17%	0.65%	-7.50%	3.92%	22.99%	18.23%	5.29%	24.86%	0.27	
子午投资	谢兰	20~50亿	子午1000气囊指数增强五号	6974万	0.66%	0.13%	-1.60%	6.09%	22.10%	13.85%	26.99%	13.85%	1.08	
二象基金	李锦泽	0~5亿	二象中证1000量化多策略1号	1791万	0.94%	0.42%	-5.34%	-0.66%	17.67%	15.24%	7.93%	19.87%	0.37	

中证1000指数增强产品-超额收益（几何）对比：



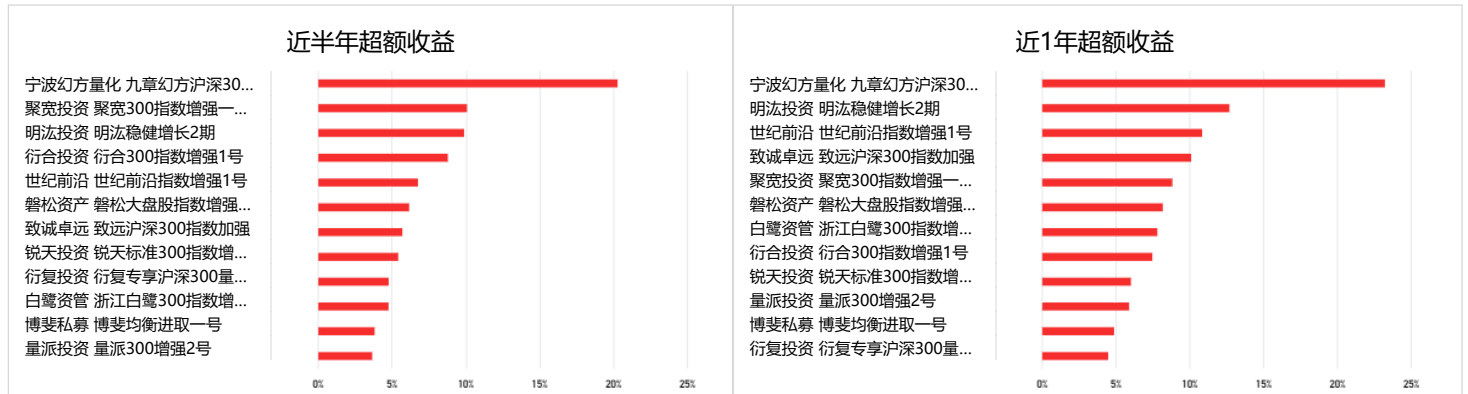
3、沪深300指增-超额收益分析（几何）

数据截至：2025-04-18

沪深300					0.59%	-2.87%	-4.13%	6.52%	15.66%	--				
管理人简称	投资经理	管理规模	产品简称	产品规模	本周超额	区间表现					成立以来			业绩走势图
						本周收益	上周收益	今年以来收益	近1年收益	近1年回撤	年化收益	动态回撤	夏普比率	(成立以来)
宁波幻方量化	徐进	100亿以上	九章幻方沪深300量化多策略1号	14296万	-0.55%	0.04%	-2.37%	4.84%	32.61%	12.06%	19.14%	33.86%	0.88	
明泓投资	裴慧明, 解环宇, 张磊, 刘楠	100亿以上	明泓稳健增长2期	14599万	0.23%	0.82%	-2.17%	1.46%	20.18%	12.63%	15.01%	24.76%	0.77	
世纪前沿	周志豪	100亿以上	世纪前沿指数增强1号	7863万	0.17%	0.75%	-3.31%	-0.66%	17.51%	12.17%	7.82%	28.69%	0.45	
致诚致远	史帆	100亿以上	致远沪深300指数加强	4747万	0.26%	0.85%	-1.43%	0.25%	17.06%	9.22%	13.52%	25.83%	0.69	
聚宽投资	满奇	50~100亿	聚宽300指数增强一号C类份额	16252万	0.88%	1.47%	-1.67%	1.11%	15.68%	11.37%	16.84%	11.37%	0.88	

磐松资产	吴确	50~100亿	磐松大盘股指数增强4号	4959万	0.49%	1.08%	-4.57%	-1.04%	14.94%	11.98%	14.07%	11.98%	0.59	
白鹭资管	张晨樱	20~50亿	浙江白鹭300指数增强二号	13913万	0.28%	0.87%	-2.80%	-0.60%	14.68%	11.66%	7.84%	34.13%	0.42	
行合投资	汤亦多, 张磊	5~10亿	行合300指数增强1号	1084万	0.13%	0.72%	-2.53%	1.20%	13.93%	13.01%	-0.38%	25.91%	-0.03	
锐天投资	徐晓波	100亿以上	锐天标准300指数增强1号	8817万	0.46%	1.05%	-3.05%	-2.75%	13.19%	12.30%	10.42%	19.97%	0.59	
博斐私募	刘锋林	0~5亿	博斐均衡进取一号	1478万	0.05%	0.64%	-1.57%	-1.53%	13.07%	7.14%	5.25%	12.17%	0.43	
量派投资	孙林	100亿以上	量派300增强2号	51974万	0.26%	0.84%	-3.13%	-2.12%	11.62%	12.68%	3.16%	25.04%	0.17	
衍复投资	高亢	100亿以上	衍复专享沪深300量化多头一号	13279万	0.66%	1.25%	-2.81%	-2.10%	11.37%	10.46%	2.17%	17.38%	0.11	

沪深300指数增强产品-超额收益（几何）对比：



4、量化选股-收益回撤分析

数据截至：2025-04-18

中证全指					0.30%	-4.30%	-2.82%	9.24%	17.16%	--			
管理人简称	投资经理	管理规模	产品简称	产品规模	区间表现					成立以来			业绩走势图 (成立以来)
					本周收益	上周收益	今年来收益	近1年收益	近1年回撤	年化收益	动态回撤	夏普比率	
海南盛丰私募	林子洋	10~20亿	盛丰量化选股1号	41860万	1.86%	-5.19%	11.39%	92.87%	15.79%	58.37%	20.10%	1.55	
宏桥基金	宋世杰	5~10亿	宏桥合兴量化一号	39448万	-2.34%	-0.87%	9.26%	83.83%	10.43%	29.91%	20.58%	1.05	
鸣石基金	王晓晗	100亿以上	鸣石未来新元量化选股1号C期	8298万	1.41%	-4.56%	7.51%	70.73%	12.90%	9.90%	29.07%	0.46	
瀚鑫基金	王泽原	0~5亿	瀚鑫泰安十一号	8554万	2.37%	3.85%	15.90%	64.61%	15.94%	37.70%	31.66%	1.63	
云起量化	施恩	20~50亿	云起量化金选3号	6904万	-0.26%	-3.89%	10.52%	58.17%	12.52%	13.69%	33.65%	0.59	
龙旗科技	朱晓康	100亿以上	龙旗股票量化多头1号	14113万	1.92%	-4.61%	12.38%	53.37%	11.95%	10.45%	31.48%	0.44	
明汭投资	裴慧明, 解环宇	100亿以上	明汭股票精选谷秋1号	10736万	0.73%	-5.54%	8.23%	49.85%	16.26%	8.94%	31.52%	0.39	
量派投资	孙林	100亿以上	量派聚核46号	11967万	0.45%	-4.99%	4.78%	49.02%	14.36%	20.86%	24.68%	0.73	
倍漾量化	蔡其志	20~50亿	倍漾量化选股二期A类份额	36631万	0.01%	-5.43%	6.13%	43.39%	15.88%	16.45%	27.59%	0.53	
大道投资	朱明强	20~50亿	大道萑苇	3007万	1.21%	-4.85%	8.89%	42.56%	16.09%	13.75%	23.97%	0.64	
北京光华私募	李彬, 阿永嘎, 李奇泽	0~5亿	光华复兴1号	1580万	1.45%	-4.48%	9.54%	41.27%	17.41%	17.88%	24.75%	0.74	
九坤投资	王琛	100亿以上	九坤股票量化优选2号	17328万	0.77%	-4.65%	4.55%	34.74%	13.75%	9.24%	28.01%	0.43	
千象资产	陈斌	100亿以上	千象盛世量化选股1号	1803万	1.71%	-6.19%	6.47%	34.68%	17.65%	12.02%	27.64%	0.60	
世纪前沿	吴敌	100亿以上	世纪前沿雪瑞量化优选2号一期	2414万	0.72%	-4.76%	5.80%	34.60%	15.76%	14.08%	22.17%	0.58	
象滋基金	孟浩, 牟国华	0~5亿	象滋融智2号	1954万	1.64%	-6.68%	3.98%	33.59%	14.59%	5.24%	39.73%	0.26	
聚宽投资	高斯蒙	50~100亿	聚宽全市场增强一号	11343万	0.66%	-2.81%	7.21%	30.48%	13.44%	5.48%	29.08%	0.27	
广州天钰瀚	曹俊毅	0~5亿	天钰瀚见龙2号量化多头一期	3807万	1.47%	-4.94%	4.55%	29.62%	7.70%	15.16%	21.61%	0.79	

基金名称	基金经理	管理规模	产品简称	产品规模	本周收益	上周收益	今年以来收益	近1年收益	近1年回撤	年化收益	动态回撤	夏普比率	业绩走势图
吴泉投资	游甘泉	0~5亿	吴泉量化精选一号B类份额	1305万	0.97%	-4.26%	6.42%	26.94%	13.72%	23.22%	21.05%	1.06	
万坤投资	王云翔	5~10亿	万坤全天候量化1号	13617万	0.20%	-2.27%	2.99%	25.92%	20.55%	13.60%	31.47%	0.60	
致诚卓远	史帆	100亿以上	致远精选一号	4333万	1.15%	-4.19%	5.11%	25.69%	16.54%	18.42%	27.96%	0.80	
超量子基金	詹焯扬	50~100亿	超量子全A增强2号	2173万	0.90%	-5.05%	2.13%	25.38%	16.79%	6.05%	27.03%	0.30	
上海慧衍基金	许红伟	5~10亿	慧衍天玑1号	2044万	1.60%	-4.06%	3.51%	20.73%	9.65%	13.83%	18.02%	0.83	
衍复投资	高亢	100亿以上	衍复专享中证全指指数增强一号	6722万	0.96%	-4.25%	0.65%	20.11%	11.61%	19.35%	11.61%	0.78	
无量资本	朱自珍	5~10亿	无量优选1号	1004万	0.94%	-6.96%	2.22%	12.64%	15.28%	4.58%	27.60%	0.25	
中鼎创富投资	蔡喜浩	0~5亿	中鼎创富多策略母基金1号2期	2726万	-1.55%	-5.10%	-5.47%	12.33%	18.49%	0.88%	27.71%	0.11	
上海上行私募	陈皓	5~10亿	上行投资开阳6号	1996万	0.39%	-2.09%	4.23%	7.00%	21.54%	18.10%	23.09%	0.68	

量化选股-多维度对比



备注：超额收益计算方法，超额收益，又叫基金的相对收益，代表一定时间区间内，基金收益超出基准收益的部分。本报告采用超额收益(几何法)，具体计算方式如下： $超额收益(几何) = (基金收益 + 1) / (基准收益 + 1) - 1$

三、量化对冲-市场中性策略：

数据截至：2025-04-18

管理人简称	投资经理	管理规模	产品简称	产品规模	区间表现					成立以来			业绩走势图 (成立以来)
					本周收益	上周收益	今年以来收益	近1年收益	近1年回撤	年化收益	动态回撤	夏普比率	
量魁私募	梁涛	50~100亿	量魁Alpha一号A类份额	51954万	0.45%	-0.45%	5.42%	27.62%	1.92%	11.45%	6.87%	1.32	
鸣石基金	杨堃	100亿以上	鸣石傲华15号1期	3083万	0.73%	-0.07%	6.00%	21.19%	4.29%	10.51%	9.52%	1.18	
平方和投资	吕杰勇	50~100亿	平方和智增1号	21140万	0.23%	-0.15%	6.68%	19.92%	5.13%	13.37%	10.43%	1.55	
千衍私募	马双杰	50~100亿	千衍三涛3号	16120万	0.35%	-0.30%	7.07%	13.45%	5.41%	10.71%	6.38%	1.28	
世纪前沿	吴敌	100亿以上	世纪前沿量化对冲9号	50661万	0.31%	0.25%	5.88%	12.87%	5.71%	12.33%	8.86%	1.24	
茂源量化	郭学文	100亿以上	茂源巴舍里耶2期	18926万	-0.59%	-0.32%	2.96%	12.08%	3.42%	9.18%	9.37%	1.21	
衍复投资	高亢	100亿以上	衍复广德量化对冲3号A类份额	6161万	0.62%	-0.19%	2.18%	7.60%	4.60%	6.21%	7.71%	0.88	
聚宽投资	高斯蒙	50~100亿	聚宽广思对冲一号A类份额	1946万	0.34%	-0.04%	5.13%	7.42%	3.72%	3.24%	7.32%	0.32	
磐松资产	吴确	50~100亿	磐松市场中性1号	17337万	0.30%	-1.12%	2.94%	5.50%	4.60%	10.69%	4.90%	1.74	

贝得私募	夏钦	0~5亿	贝得量化对冲1号证券投资	5176万	-0.12%	-1.31%	-0.03%	3.76%	6.12%	5.86%	6.12%	0.72	
海南远思私募	陈晓伟	0~5亿	远思松柏1号量化	2934万	0.03%	0.22%	1.85%	3.37%	7.57%	7.56%	8.02%	1.14	
玄元投资	孔镇宁,商震,张伟	100亿以上	玄元元中9号	9263万	0.43%	-1.35%	2.58%	2.87%	6.14%	4.06%	6.14%	0.57	
天演资本	谢晓阳	100亿以上	天演6号	2880万	0.15%	-0.14%	2.91%	2.85%	6.38%	9.94%	12.90%	1.32	
信弘天禾	张华,章毅	100亿以上	信弘明珠一号	4175万	0.16%	-0.07%	3.96%	1.10%	6.65%	7.72%	12.46%	0.74	

量化对冲-市场中性多维度对比

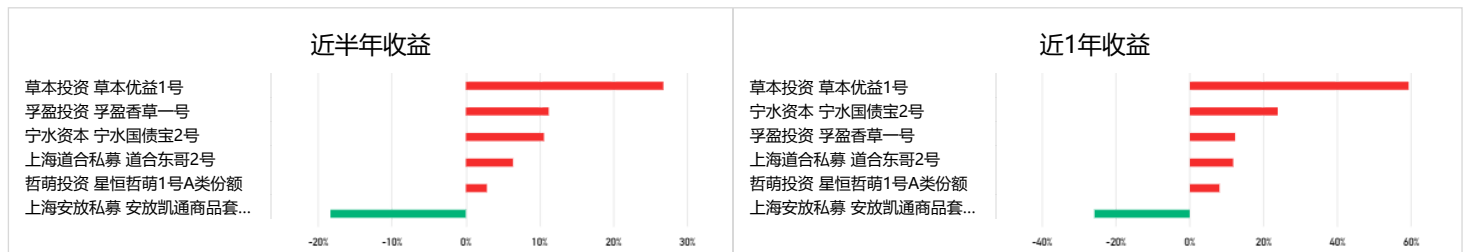


四、主观CTA:

数据截至: 2025-04-18

管理人简称	投资经理	管理规模	产品简称	产品规模	区间表现					成立以来			业绩走势图 (成立以来)
					本周收益	上周收益	今年以来收益	近1年收益	近1年回撤	年化收益	动态回撤	夏普比率	
草本投资	黄莹,曹登雷,王冲	5~10亿	草本优益1号	22810万	2.69%	14.09%	28.93%	59.27%	5.22%	35.10%	12.33%	1.27	
宁水资本	邓飞	50~100亿	宁水国债宝2号	37248万	0.21%	1.03%	2.35%	23.81%	5.83%	33.75%	16.59%	1.57	
孚盈投资	蒋鲜林	0~5亿	孚盈香草一号	5637万	1.71%	-2.61%	7.67%	12.27%	2.62%	20.75%	21.22%	1.22	
上海道合私募	徐勇军	5~10亿	道合东哥2号	4321万	0.27%	-4.73%	3.00%	11.75%	8.58%	16.21%	20.43%	1.08	
哲萌投资	朱哲平	10~20亿	星恒哲萌1号A类份额	32743万	0.27%	0.10%	1.60%	8.03%	2.01%	14.10%	14.06%	1.07	
上海安放私募	薛颖	20~50亿	安放凯通商品套利1号	3187万	0.29%	-0.44%	-12.21%	-25.83%	32.20%	56.80%	32.20%	1.10	

主观CTA策略多维度对比:



五、量化CTA:

数据截至: 2025-04-18

管理人简称	投资经理	管理规模	产品简称	产品规模	区间表现					成立以来			业绩走势图 (成立以来)
					本周收益	上周收益	今年以来收益	近1年收益	近1年回撤	年化收益	动态回撤	夏普比率	
华澄私募	颜学阶	0~5亿	华澄二号	4622万	4.59%	6.68%	19.76%	86.65%	5.54%	32.70%	37.15%	1.06	
蜂起资本	潘琦宝,王琴,洪泽宇	5~10亿	蜂起管理期货一号	13002万	1.73%	-4.12%	-3.03%	38.43%	6.91%	26.50%	22.43%	0.94	
瑞达期货	黄青青	--	瑞达期货-瑞智无忧共赢10号	3248万	1.74%	1.32%	5.92%	26.81%	5.48%	16.97%	17.08%	1.19	
洛书投资	谢冬	50~100亿	洛书瑞盈建兴	4891万	3.47%	0.15%	5.53%	25.48%	7.57%	19.98%	33.25%	0.98	
量派投资	孙林	100亿以上	量派CTA七号	49982万	0.76%	0.31%	-0.29%	23.80%	3.17%	22.72%	3.17%	2.27	
易持资产	谢海权	5~10亿	易持龙腾天下	10666万	-1.37%	-0.73%	-1.26%	22.48%	9.41%	23.51%	32.90%	0.74	
量魁私募	金枫杰	50~100亿	量魁东海龙王一号	13635万	-0.21%	-2.53%	0.10%	19.27%	4.94%	23.61%	17.86%	1.15	
毓颜投资	陈家祥	0~5亿	毓颜言商1号	1264万	1.06%	0.67%	5.35%	18.06%	7.02%	16.06%	17.16%	0.90	
会世私募	张议夫,姜胜	20~50亿	会世元丰CTA1号	17637万	1.39%	0.50%	0.65%	17.37%	2.73%	10.99%	17.56%	1.05	
鸣石基金	袁宇	100亿以上	鸣石新动力春天七号	44488万	-0.23%	0.68%	3.05%	17.05%	1.34%	9.32%	17.24%	1.07	
双隆投资	李集,陈挺	10~20亿	双隆-隆元1号	6141万	0.28%	0.56%	2.93%	16.26%	3.58%	14.16%	8.20%	1.07	
量信投资	任重	0~5亿	量信量化2期	2290万	1.80%	0.73%	-1.00%	14.75%	7.05%	11.93%	32.67%	0.74	
航景星和资产	李静	0~5亿	泽星1号	6609万	8.31%	-3.75%	19.01%	10.82%	12.64%	30.65%	31.02%	0.83	
弘源泰平	文潇,朱明昊	0~5亿	弘源多元化CTA	1980万	-0.06%	-0.18%	-1.81%	10.70%	3.85%	11.11%	7.73%	1.04	
水木长量	杨英华	0~5亿	长量春雷1号CTA	2527万	1.02%	4.22%	24.62%	9.04%	15.94%	16.41%	22.68%	0.74	
远澜基金	王凯	20~50亿	远澜银杏2号	3070万	2.55%	-0.10%	-1.04%	8.64%	11.38%	11.74%	13.26%	0.78	
均成资产	司维	50~100亿	均成CTA1号	5485万	0.32%	-5.37%	0.80%	8.41%	5.75%	28.49%	22.47%	1.27	
前海博普资产	袁豪	50~100亿	博普CTA多策略2号1期	2394万	1.12%	-4.92%	-4.80%	7.42%	7.74%	3.03%	32.29%	0.17	
涵德投资	秦志宇,顾小军	50~100亿	涵德盈冲量化CTA1号	11587万	0.35%	-0.31%	-1.43%	6.94%	3.49%	19.30%	9.72%	1.29	
舟启基金	陈俊杰,钟声远	0~5亿	舟启聚沙量化专享	1825万	-1.82%	-2.61%	-9.23%	3.51%	11.03%	18.09%	11.03%	1.18	
明得浩伦投资	孔令坤	0~5亿	明得浩伦CTA一号	1460万	0.94%	-3.72%	-2.18%	2.04%	4.85%	8.97%	18.37%	0.60	
致同投资	吴巾帅	10~20亿	致同CTA多策略A	1046万	1.72%	-3.95%	-2.43%	-3.44%	10.10%	6.81%	20.22%	0.37	
百奕投资	李丹	0~5亿	百奕趋势力量化CTA	1343万	1.88%	-1.76%	2.87%	-4.66%	11.10%	12.45%	15.33%	0.69	

量化CTA策略多维度对比:

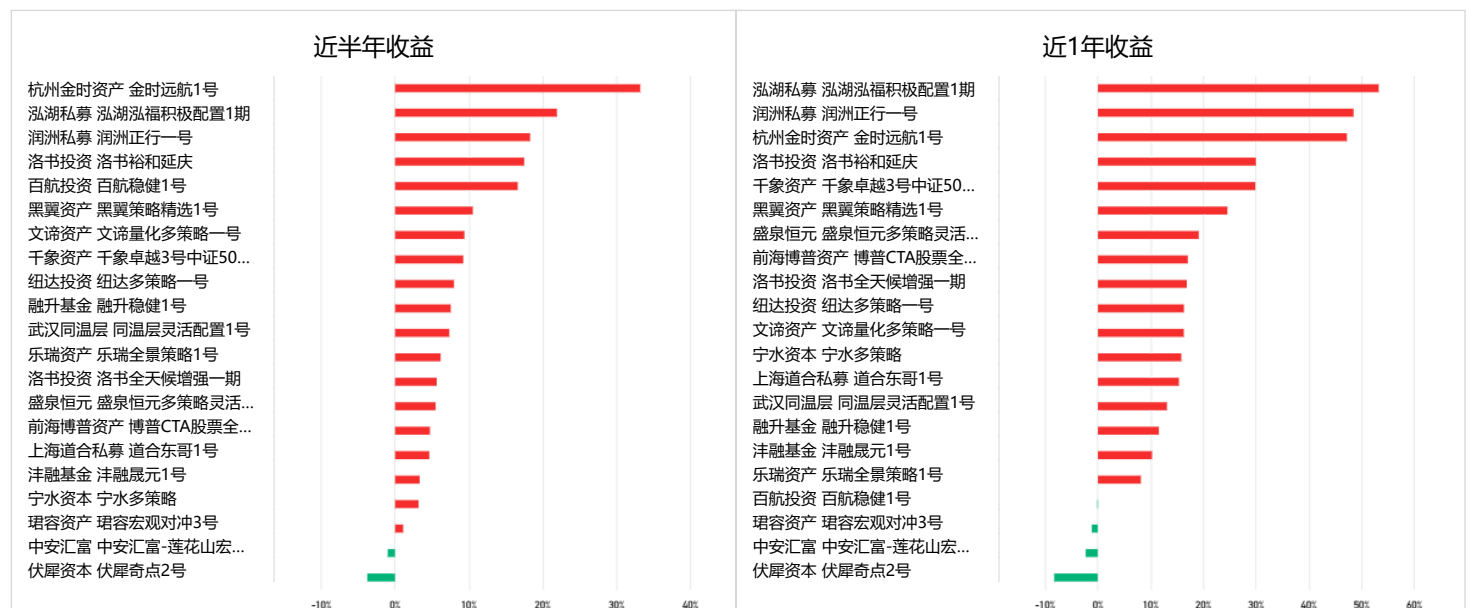


六、复合/宏观策略:

数据截至: 2025-04-18

管理人简称	投资经理	管理规模	产品简称	产品规模	区间表现					成立以来			业绩走势图 (成立以来)
					本周收益	上周收益	今年来收益	近1年收益	近1年回撤	年化收益	动态回撤	夏普比率	
泓湖私募	梁文涛,汤诗语	100亿以上	泓湖泓福积极配置1期	84259万	3.52%	4.36%	12.24%	53.24%	11.36%	未滿一年	11.36%	1.50	
润洲私募	潘正寰	50~100亿	润洲正行一号	44546万	0.37%	-1.32%	15.35%	48.48%	7.82%	24.70%	14.22%	1.42	
杭州金时资产	高德赋	0~5亿	金时远航1号	3421万	0.54%	-2.73%	9.54%	47.22%	8.99%	28.72%	35.12%	1.00	
洛书投资	谢冬	50~100亿	洛书裕和延庆	7515万	2.56%	-1.52%	6.46%	29.97%	9.15%	8.48%	34.44%	0.52	
千象资产	陈斌	100亿以上	千象卓越3号中证500指数增强	9940万	1.04%	-4.39%	1.52%	29.86%	16.72%	16.26%	35.85%	0.71	
黑翼资产	陈泽浩,邹倚天	100亿以上	黑翼策略精选1号	7522万	0.92%	-2.30%	3.75%	24.55%	5.32%	20.42%	11.05%	1.43	
盛泉恒元	赵忠东,徐永	100亿以上	盛泉恒元多策略灵活配置7号	50714万	-0.11%	-3.76%	2.09%	19.13%	11.53%	18.22%	21.79%	0.96	
前海博普资产	袁豪	50~100亿	博普CTA股票全市场一号	19921万	1.84%	-8.29%	-4.62%	17.05%	12.10%	4.78%	37.16%	0.25	
洛书投资	罗迪	50~100亿	洛书全天候增强一期	6596万	0.44%	-2.73%	1.66%	16.86%	4.09%	20.03%	4.09%	2.32	
纽达投资	邬雄辉	50~100亿	纽达多策略一号	5284万	-0.72%	-0.83%	1.31%	16.31%	10.79%	5.74%	20.45%	0.37	
文谛资产	周时和	5~10亿	文谛量化多策略一号	5932万	0.54%	0.45%	3.47%	16.29%	7.49%	11.51%	24.86%	0.78	
宁水资本	程平庚	50~100亿	宁水多策略	37114万	0.03%	-2.68%	0.00%	15.82%	2.71%	18.55%	14.73%	1.25	
上海道合私募	赵斌	5~10亿	道合东哥1号	1608万	-0.49%	-4.77%	-0.59%	15.36%	8.98%	11.85%	28.98%	0.85	
武汉同温层	王林海,段海磊,徐安	20~50亿	同温层灵活配置1号	4079万	0.48%	-1.67%	2.78%	13.09%	7.82%	10.68%	11.48%	0.84	
融升基金	侯茂林	10~20亿	融升稳健1号	46207万	-0.12%	0.42%	3.72%	11.57%	2.01%	15.04%	6.45%	1.97	
泮融基金	吴荻,乐嵘	0~5亿	泮融晟元1号	1914万	1.21%	-1.54%	0.66%	10.27%	5.56%	14.50%	5.56%	2.07	
乐瑞资产	韩迪	100亿以上	乐瑞全景策略1号	1504万	1.06%	2.38%	6.74%	8.15%	2.88%	15.57%	3.35%	1.53	
百航投资	李焕逸	0~5亿	百航稳健1号	13838万	2.46%	-4.36%	8.69%	-0.12%	33.62%	26.82%	34.75%	0.96	
珺容资产	毛科技	20~50亿	珺容宏观对冲3号	1872万	-0.14%	-1.55%	-1.02%	-1.15%	8.50%	6.47%	14.56%	0.61	
中安汇富	戴春平	5~10亿	中安汇富-莲花山宏观对冲3号2期	7194万	1.26%	-1.64%	2.16%	-2.31%	10.41%	20.11%	35.37%	0.79	
伏犀资本	姜谷辰	0~5亿	伏犀奇点2号	1058万	-2.01%	1.51%	-5.14%	-8.28%	8.28%	14.07%	39.28%	0.66	

多资产-复合策略多维度对比:

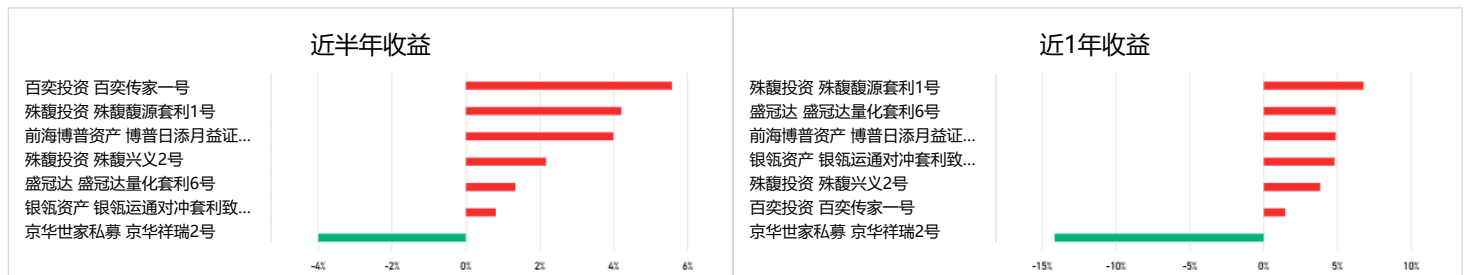


七、套利策略：

数据截至：2025-04-18

管理人简称	投资经理	管理规模	产品简称	产品规模	区间表现					成立以来			业绩走势图 (成立以来)
					本周收益	上周收益	今年以来收益	近1年收益	近1年回撤	年化收益	动态回撤	夏普比率	
殊馥投资	庄琦	5~10亿	殊馥馥源套利1号	1932万	0.94%	0.04%	2.66%	6.76%	1.70%	7.31%	5.02%	1.77	
盛冠达	黄灿	20~50亿	盛冠达量化套利6号	6955万	0.28%	0.21%	1.84%	4.88%	1.05%	7.75%	1.05%	1.33	
前海博普资产	袁豪	50~100亿	博普日添月益证券投资A类份额	46709万	-0.12%	-0.01%	1.20%	4.88%	2.82%	5.87%	2.82%	1.96	
银瓴资产	莫帆	0~5亿	银瓴运通对冲套利致远3号	1287万	0.00%	-0.17%	-1.74%	4.80%	5.67%	12.22%	10.48%	1.31	
殊馥投资	黄贤克	5~10亿	殊馥兴义2号	1853万	-0.44%	0.51%	1.10%	3.83%	0.64%	8.24%	2.25%	1.95	
百奕投资	苏介山	0~5亿	百奕传家一号	2480万	-0.10%	-0.19%	3.17%	1.46%	7.02%	8.41%	11.42%	0.91	
京华世家私募	王锦章	20~50亿	京华祥瑞2号	9603万	-0.31%	-2.35%	-8.54%	-14.15%	14.15%	10.41%	44.03%	0.46	

多资产-套利策略收益对比：



免责声明

本报告由深圳市前海排排网基金销售有限责任公司制作及发布，仅供投资者参考使用，不构成任何投资建议，不代表本公司对产品业绩做出任何实质性判断或保证，投资者不应以本报告作为投资决策的唯一因素。本公司不承担因阅读和使用本报告所造成的任何损失及其产生的法律责任。

本报告所展示的数据包括基础数据和衍生数据（经基础数据加工处理），基础数据来源于基金管理人/基金托管人/估值核算机构，本公司无法对数据的真实性、准确性或者完整性做出任何保证，亦不保证本报告所含信息保持在最新状态。请投资者以监管部门、基金管理人及其委托的估值核算机构发布的经复核信息及数据为准。投资者应谨慎注意各项风险，认真阅读相关销售文件，查看历史净值等各项数据的波动及来源情况，充分认识产品的风险收益特征，审慎独立地作出投资决策，并对投资决策自负盈亏。本报告的版权归属本公司所有，仅供对应投资者自行阅读。未经书面许可，任何机构和个人不得以任何形式（包括但不限于转发、翻译、复制、刊登、发表或者引用等）将本报告向第三方展示或擅自修改。