

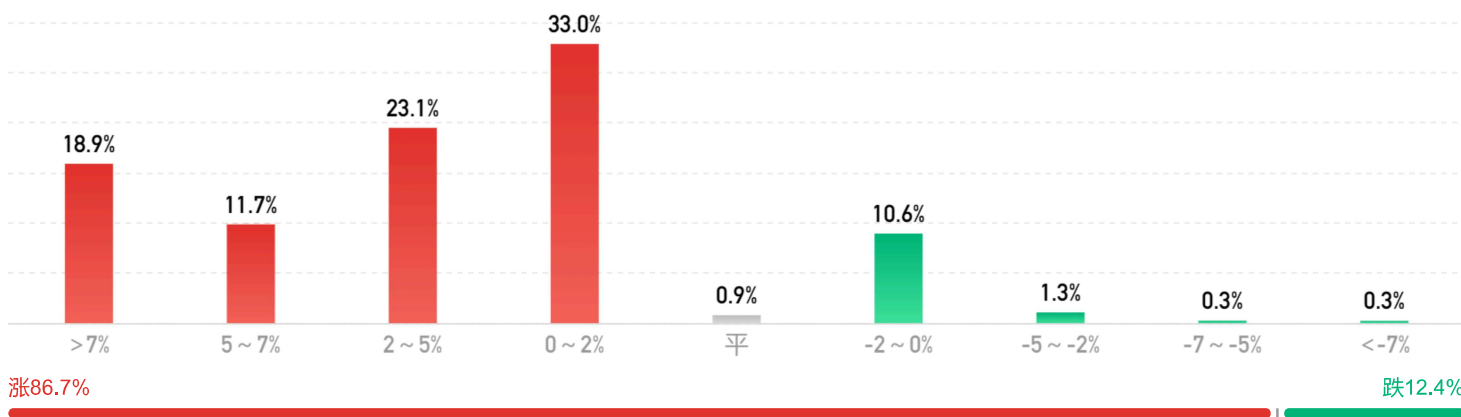
排排网全市场 重点私募基金跟踪周报

2024年11月12日

统计区间：2024-11-01至 2024-11-08

上周涨跌总览： (2024-11-04-2024-11-08)

均涨幅 4.21% 均跌幅 -1.14%



每类策略本周的表现分布图如下，具体每类策略业绩表现详见下文：

数据截止：2024-11-08

策略类型	本周收益正负占比分布		今年以来收益正负占比分布		近一年收益正负占比分布	
主观选股	93.70%	6.30%	87.66%	12.34%	82.87%	17.13%
沪深300指增	100.00%	0.00%	97.37%	2.63%	97.22%	2.78%
中证500指增	100.00%	0.00%	96.95%	3.05%	96.44%	3.56%
中证1000指增	100.00%	0.00%	98.03%	1.97%	97.95%	2.05%
量化选股	97.41%	2.59%	91.16%	8.84%	92.27%	7.73%
股票市场中性	85.12%	14.88%	64.78%	35.22%	69.53%	30.47%
转债交易	100.00%	0.00%	87.84%	12.16%	84.93%	15.07%
主观CTA	73.22%	26.78%	86.24%	13.76%	84.31%	15.69%
量化CTA	69.40%	30.60%	88.94%	11.06%	88.44%	11.56%
宏观策略	89.83%	10.17%	96.91%	3.09%	95.42%	4.58%
复合策略	91.14%	8.86%	91.72%	8.28%	93.42%	6.58%

数据来源：基金管理人、基金托管人或估值核算机构，更新到最新截止日期净值的所有产品简单数据统计。

1、各市场指数主要表现

数据截止：2024-11-08

	收盘价	本周涨跌幅	今年来收益	近1年收益	近3年涨跌幅
上证指数	3452.2971	5.51%	16.05%	13.07%	-1.56%
深证成指	11161.7022	6.75%	17.19%	11.26%	-23.40%
创业板指数	2321.5867	9.32%	22.75%	15.02%	-31.92%
沪深300	4104.0470	5.50%	19.61%	13.60%	-15.32%
中证500	6222.4450	6.70%	14.61%	11.27%	-12.13%
中证全债	251.3043	0.27%	6.03%	7.60%	16.65%
南华商品指数	2573.9900	0.92%	1.81%	1.48%	33.76%

2、股票大盘指数

数据截至：2024-11-08

股票指数	上证指数	深证成指	创业板指	沪深300	中证500	中证1000	中证2000	中证全指
本周涨跌	5.51%	6.75%	9.32%	5.50%	6.70%	8.31%	9.12%	6.90%
2024年10月	-1.70%	0.58%	-0.49%	-3.16%	2.75%	7.14%	9.73%	1.86%
2024年09月	17.39%	26.13%	37.62%	20.97%	23.80%	23.32%	22.49%	22.10%
2024年08月	-3.28%	-4.63%	-6.38%	-3.51%	-5.06%	-5.31%	-3.78%	-4.12%
2024年07月	-0.97%	-1.07%	0.28%	-0.57%	-1.14%	-0.14%	-0.17%	-0.48%
2024年06月	-3.87%	-5.51%	-6.74%	-3.30%	-6.89%	-8.58%	-9.15%	-5.79%
2024年05月	-0.58%	-2.32%	-2.87%	-0.68%	-2.44%	-2.59%	-2.20%	-1.51%

3、股票风格指数

数据截至：2024-11-08

风格指数	大盘价值	大盘成长	中盘价值	中盘成长	小盘价值	小盘成长
本周涨跌	2.19%	6.13%	3.64%	6.99%	4.52%	6.70%
2024年10月	-3.90%	-2.98%	-5.37%	0.01%	-1.91%	1.92%
2024年09月	15.07%	25.70%	18.36%	24.01%	20.80%	24.56%
2024年08月	-1.73%	-2.73%	-4.58%	-6.29%	-4.39%	-5.54%

4、商品指数

数据截至：2024-11-08

商品指数	南华商品	南华金属	南华工业品	南华能化	南华农产品	南华贵金属	南华黑色	南华有色
本周涨跌	0.92%	1.23%	1.03%	0.59%	1.28%	-2.36%	-0.19%	2.45%
2024年10月	-1.41%	-3.40%	-2.97%	-2.83%	0.63%	5.79%	-5.26%	-2.83%
2024年09月	4.60%	5.55%	3.54%	1.49%	2.88%	3.77%	8.75%	3.34%
2024年08月	-1.51%	0.01%	-1.77%	-3.04%	-0.22%	1.05%	-2.75%	1.30%

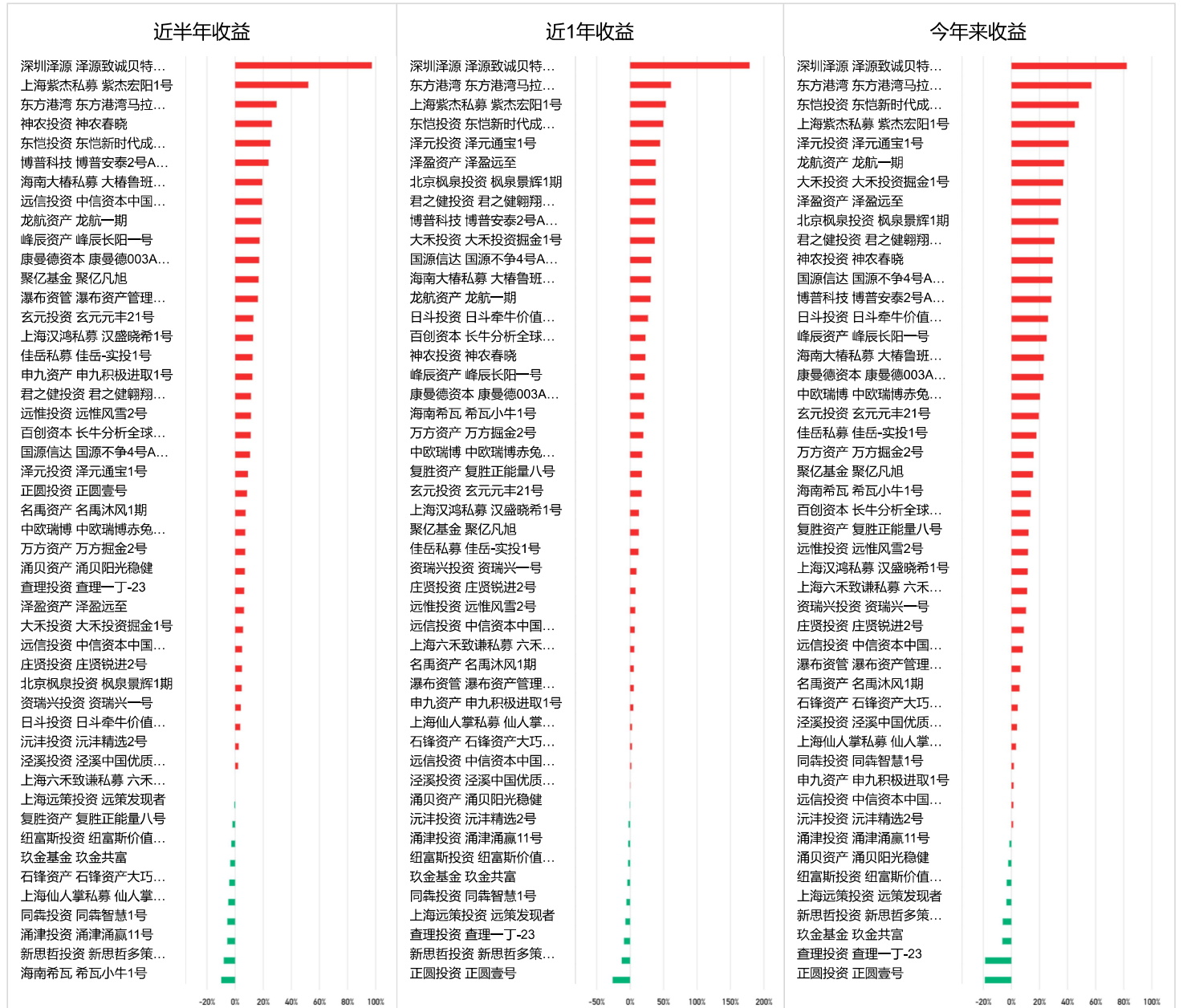
一、主观多头

数据截至：2024-11-08

		区间表现					成立以来			业绩走势图			
管理人简称	投资经理	管理规模	产品简称	产品规模	本周收益	上周收益	今年以来收益	近1年收益	近1年回撤	年化收益	动态回撤	夏普比率	(成立以来)
上证指数		5.51% -0.84% 16.05% 13.07% 14.73%								--			
深证成指		6.75% -1.55% 17.19% 11.26% 20.97%								--			
创业板指数		9.32% -5.14% 22.75% 15.02% 24.17%								--			
深圳泽源	周立虎	10~20亿	泽源致诚贝特量化1号	3809万	14.98%	-6.09%	82.15%	178.49%	23.40%	89.85%	23.40%	1.52	
东方港湾	但斌	100亿以上	东方港湾马拉松17号	3402万	8.60%	-2.50%	57.00%	61.14%	20.66%	13.72%	48.05%	0.61	
上海紫杰私募	曾书良	5~10亿	紫杰宏阳1号	46273万	10.94%	-2.29%	45.09%	53.35%	33.66%	46.87%	33.66%	1.41	
东恺投资	吴明义,李威	10~20亿	东恺新时代成长一号	2865万	8.22%	-1.51%	47.97%	49.65%	13.39%	19.88%	30.86%	0.85	
泽元投资	任文启	0~5亿	泽元通宝1号	13638万	3.86%	0.45%	40.73%	44.85%	17.67%	31.05%	18.75%	1.13	
泽盈资产	李波,刘永建	10~20亿	泽盈远至	3928万	2.68%	-3.50%	35.13%	38.27%	14.55%	26.34%	14.56%	1.25	
北京枫泉投资	陈政	10~20亿	枫泉景辉1期	77326万	0.78%	-3.72%	33.39%	38.11%	13.50%	20.64%	22.30%	1.03	
君之健投资	张勇	50~100亿	君之健翱翔稳进	151560万	1.78%	-1.16%	30.61%	37.76%	8.85%	14.10%	16.62%	1.02	
博普科技	袁豪,何瑞琳	50~100亿	博普安泰2号A类份额	27883万	7.50%	-3.82%	28.43%	37.13%	17.27%	32.74%	27.57%	1.12	
大禾投资	胡鲁滨	20~50亿	大禾投资掘金1号	56807万	1.18%	-1.50%	36.80%	36.77%	8.25%	38.37%	58.86%	0.98	
国源信达	李剑飞	20~50亿	国源不争4号A类份额	54662万	-2.20%	1.26%	29.14%	31.62%	4.21%	21.20%	6.67%	1.67	
海南大椿私募	支东兴,马腾	0~5亿	大椿鲁班一号	11412万	4.53%	0.72%	23.12%	30.94%	10.97%	30.27%	21.29%	1.13	
龙航资产	蔡英明	10~20亿	龙航一期	10078万	1.67%	-2.66%	37.54%	30.56%	26.81%	43.56%	44.81%	0.97	
日斗投资	邹文,王文	50~100亿	日斗牵牛价值一号	81879万	2.29%	-1.00%	26.08%	26.71%	12.09%	28.28%	25.57%	0.99	
百创资本	陈子仪	5~10亿	长牛分析全球一号	10163万	3.94%	-1.21%	13.39%	22.99%	8.76%	10.14%	50.44%	0.47	
神农投资	陈宇	10~20亿	神农春晓	60797万	1.42%	-1.92%	29.43%	22.86%	28.36%	18.52%	34.39%	0.65	
峰辰资产	刘华峰	0~5亿	峰辰长阳一号	2826万	5.03%	-1.69%	25.10%	21.81%	12.49%	15.71%	47.10%	0.60	
康曼德资本	丁楹	50~100亿	康曼德003A号主动管理型	3816万	7.95%	-2.08%	22.83%	20.83%	19.60%	16.58%	27.05%	0.75	
海南希瓦	梁宏	100亿以上	希瓦小牛1号	36262万	-1.58%	-2.38%	13.88%	20.71%	19.84%	27.50%	41.99%	1.04	
万方资产	钱伟	50~100亿	万方掘金2号	22213万	4.44%	-1.02%	15.74%	19.72%	6.99%	12.00%	59.39%	0.50	
中欧瑞博	吴伟志	100亿以上	中欧瑞博赤兔一期	26327万	1.40%	-1.27%	20.32%	18.13%	7.68%	14.20%	22.24%	0.87	
复胜资产	陆航	50~100亿	复胜正能量八号	22089万	3.27%	-0.42%	12.18%	17.50%	14.32%	33.50%	34.46%	1.09	
玄元投资	张震宇	100亿以上	玄元元丰21号	29080万	5.57%	-1.34%	19.53%	17.13%	8.97%	13.89%	19.71%	0.73	
上海汉鸿私募	杨正豪	0~5亿	汉盛晓希1号	7830万	5.16%	-2.61%	11.59%	13.12%	11.74%	18.63%	12.05%	1.05	
聚亿基金	张雷	0~5亿	聚亿凡旭	3986万	5.74%	-3.14%	15.39%	12.96%	10.43%	16.91%	29.91%	0.80	
佳岳私募	薛松	20~50亿	佳岳-实投1号	41846万	5.69%	-1.76%	17.80%	12.54%	17.90%	21.62%	26.67%	0.77	
资瑞兴投资	汪忠远	0~5亿	资瑞兴一号	12558万	0.80%	-0.05%	10.39%	9.44%	7.49%	16.57%	18.30%	0.92	
庄贤投资	王安	10~20亿	庄贤锐进2号	5925万	0.95%	2.39%	8.80%	8.03%	8.94%	20.89%	33.13%	1.08	
远惟投资	王烁杰	5~10亿	远惟风雪2号	29864万	6.69%	-2.94%	11.82%	7.64%	14.46%	24.68%	30.52%	1.12	
远信投资	周伟锋	50~100亿	中信资本中国价值成长	34780万	9.09%	-2.72%	8.06%	6.83%	26.21%	16.61%	37.53%	0.66	
上海六禾致谦私募	夏晓辉	10~20亿	六禾谦恒A类份额	39282万	5.09%	-1.09%	11.17%	6.21%	20.75%	3.87%	29.83%	0.20	
名禹资产	陈美风	20~50亿	名禹沐风1期	25554万	4.13%	-0.87%	5.77%	5.46%	11.90%	13.15%	21.63%	0.81	
瀑布资管	卢强,孙左君	0~5亿	瀑布资产管理价值精选3期	1662万	2.87%	-1.41%	6.39%	5.42%	14.69%	9.52%	29.25%	0.51	
申九资产	朱晓亮	20~50亿	申九积极进取1号	12808万	4.88%	1.61%	1.51%	4.78%	26.46%	10.18%	44.24%	0.45	
上海仙人掌私募	姚跃	10~20亿	仙人掌盈洋远航一号	6003万	2.92%	-2.27%	3.27%	2.83%	18.00%	32.01%	41.30%	0.85	

石锋资产	郭锋	50~100亿	石锋资产大巧2号B类份额	8777万	-0.29%	-1.45%	4.45%	2.80%	15.97%	9.67%	60.21%	0.44	
远信投资	谢振东	50~100亿	中信资本中国价值回报	6755万	5.42%	-0.96%	1.36%	1.91%	19.35%	13.71%	26.53%	0.75	
泾溪投资	赵乾明	20~50亿	泾溪中国优质成长3号	2369万	2.90%	-1.75%	3.95%	0.44%	4.47%	20.65%	18.69%	0.88	
涌贝资产	谭涛	0~5亿	涌贝阳光稳健	2918万	4.29%	-2.67%	-2.31%	-0.67%	23.26%	23.57%	42.83%	0.71	
沅津投资	陆晓明	0~5亿	沅津精选2号	2695万	3.54%	-1.97%	1.22%	-2.42%	13.68%	11.40%	46.77%	0.43	
涌津投资	谢小勇	20~50亿	涌津涌赢11号	7706万	5.88%	-3.43%	-1.43%	-2.84%	18.97%	6.57%	42.68%	0.29	
纽富斯投资	丁训刚,詹础,徐继强	10~20亿	纽富斯价值精选	2858万	-2.42%	-0.32%	-3.40%	-3.07%	7.01%	13.29%	18.09%	1.16	
玖金基金	周梦遥,熊宇清	0~5亿	玖金共富	1781万	4.83%	-1.70%	-6.46%	-4.19%	23.83%	22.70%	23.83%	1.01	
同犇投资	童驯	20~50亿	同犇智慧1号	5949万	2.80%	-1.09%	1.70%	-5.53%	19.08%	8.21%	67.33%	0.38	
上海远策投资	张益驰,谢利	50~100亿	远策发现者	3348万	2.33%	-1.60%	-3.57%	-6.97%	20.11%	6.87%	47.43%	0.34	
查理投资	李一丁	0~5亿	查理一丁-23	1697万	3.23%	-4.28%	-18.76%	-9.13%	33.17%	-5.01%	71.10%	-0.06	
新思哲投资	韩广斌	50~100亿	新思哲多策略3期	75858万	1.58%	-1.06%	-6.20%	-12.57%	25.45%	12.57%	54.60%	0.55	
正圆投资	廖茂林	50~100亿	正圆壹号	58338万	9.13%	-1.88%	-18.98%	-26.13%	55.82%	47.06%	76.21%	0.87	

主观多头区间对比



二、量化多头:

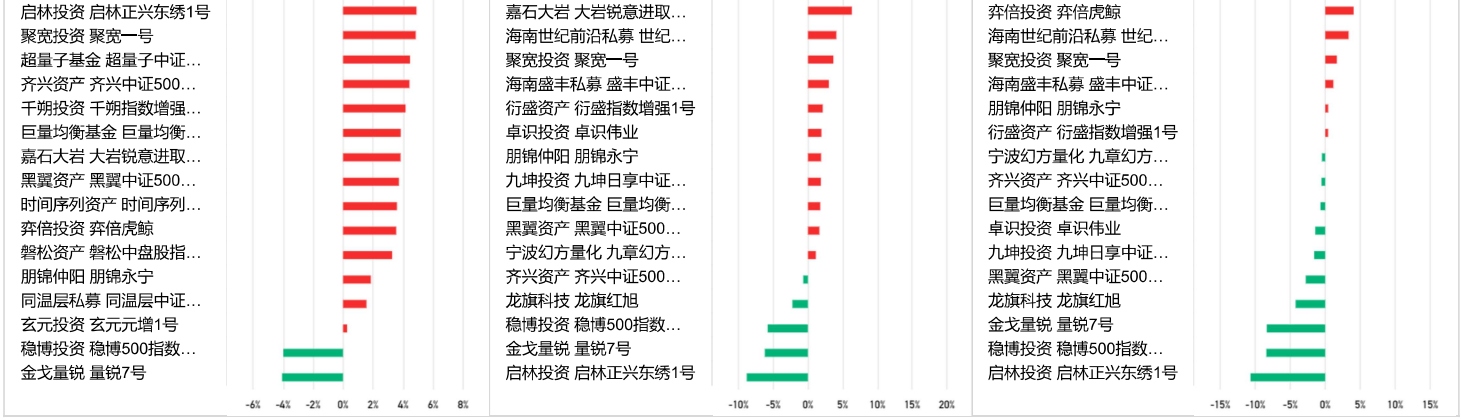
1、中证500指增-超额收益分析 (几何)

数据截至: 2024-11-08

中证500				6.70%	0.38%	14.61%	11.27%	21.43%	--					
管理人简称	投资经理	管理规模	产品简称	产品规模	本周超额	区间表现					成立以来			业绩走势图 (成立以来)
						本周收益	上周收益	今年以来收益	近1年收益	近1年回撤	年化收益	动态回撤	夏普比率	
磐松资产	吴确,张潇	100亿以上	磐松中盘股指期货增强2号	29326万	0.65%	7.39%	-1.39%	30.26%	30.32%	20.05%	17.90%	24.58%	0.63	
超量子基金	张晓泉	50~100亿	超量子中证500增强2号	11859万	0.74%	7.49%	-0.32%	30.79%	30.28%	20.09%	8.50%	27.33%	0.40	
星阔投资	邓剑	10~20亿	星阔广厦1号中证500指数增强	4847万	0.96%	7.72%	0.81%	24.84%	26.08%	20.66%	12.35%	31.67%	0.53	
同温层私募	王林海,段海磊,李煜	20~50亿	同温层中证500指数增强1号	15396万	0.10%	6.80%	0.42%	23.48%	23.47%	17.55%	19.34%	24.05%	0.81	
时间序列资产	王英昊	5~10亿	时间序列中证500指数增强2号	1859万	0.22%	6.93%	-0.35%	23.87%	22.27%	16.17%	7.45%	28.15%	0.36	
千朔投资	黄辉	10~20亿	千朔指数增强二号	4534万	1.31%	8.09%	-1.01%	22.39%	20.57%	19.87%	15.65%	30.63%	0.70	
弈倍投资	余建国,汤昕烨	10~20亿	弈倍虎鲸	5991万	0.24%	6.96%	-0.65%	19.27%	19.20%	20.39%	13.48%	32.05%	0.60	
玄元投资	孔镇宁,张青,张伟	100亿以上	玄元元增1号	18295万	0.37%	7.09%	-0.91%	20.35%	19.14%	17.20%	16.67%	26.91%	0.77	
嘉石大岩	黄铂	20~50亿	大岩锐意进取A类份额	2242万	0.71%	7.46%	-0.26%	20.40%	18.70%	18.10%	17.03%	27.13%	0.75	
海南世纪前沿私募	周志豪	100亿以上	世纪前沿指数增强2号	19119万	1.33%	8.12%	-0.56%	18.44%	16.22%	20.78%	23.08%	27.11%	0.96	
聚宽投资	高斯蒙	50~100亿	聚宽一号	11181万	0.65%	7.39%	-0.87%	16.51%	15.73%	18.08%	23.39%	26.27%	0.96	
海南盛丰私募	林子洋	5~10亿	盛丰中证500指数增强1号	1464万	0.56%	7.29%	0.00%	15.94%	15.01%	20.26%	9.64%	26.84%	0.42	
衍盛资产	章友	20~50亿	衍盛指数增强1号	10167万	0.70%	7.44%	-0.37%	15.09%	14.03%	22.76%	14.22%	33.69%	0.60	
卓识投资	张卓	100亿以上	卓识伟业	31075万	0.14%	6.85%	-0.64%	12.98%	13.82%	19.15%	16.97%	21.38%	0.82	
朋锦仲阳	谢洪燕	20~50亿	朋锦永宁	3108万	1.04%	7.80%	-1.33%	15.09%	13.77%	20.47%	18.47%	27.24%	0.85	
九坤投资	姚齐聪	100亿以上	九坤日享中证500指数增强1号	17382万	0.98%	7.74%	0.40%	12.80%	13.73%	20.54%	18.40%	28.91%	0.80	
巨量均衡基金	程志田	0~5亿	巨量均衡中证500进取型指数增强枫露紫一号	4582万	0.79%	7.54%	-0.20%	13.84%	13.62%	19.83%	8.60%	20.20%	0.42	
黑翼资产	邹倚天	100亿以上	黑翼中证500指数增强专享1号	4969万	0.08%	6.79%	0.50%	11.42%	13.50%	20.31%	17.21%	28.46%	0.80	
宁波幻方量化	徐进	100亿以上	九章幻方中证500量化多策略1号	31150万	0.01%	6.71%	-0.39%	14.07%	12.92%	19.56%	19.96%	34.55%	0.89	
齐兴资产	霍楠	20~50亿	齐兴中证500指数增强1号证券投资	1913万	-0.20%	6.48%	-0.55%	14.00%	10.90%	22.81%	4.59%	25.34%	0.28	
龙旗科技	朱晓康	100亿以上	龙旗红旭	10046万	-0.56%	6.10%	0.28%	9.76%	9.17%	22.76%	14.69%	32.06%	0.65	
稳博投资	殷陶	100亿以上	稳博500指数增强多策略1号A类份额	4055万	0.21%	6.92%	-1.26%	4.98%	5.19%	23.90%	10.53%	26.29%	0.50	
金戈量锐	金戈	100亿以上	量锐7号	72384万	0.29%	7.01%	-0.56%	5.04%	4.73%	23.14%	17.09%	31.73%	0.78	
启林投资	王鸿勇	100亿以上	启林正兴东绣1号	7627万	1.31%	8.10%	-0.45%	2.38%	1.83%	28.30%	16.22%	35.47%	0.73	

中证500指数增强产品-超额收益 (几何) 对比:



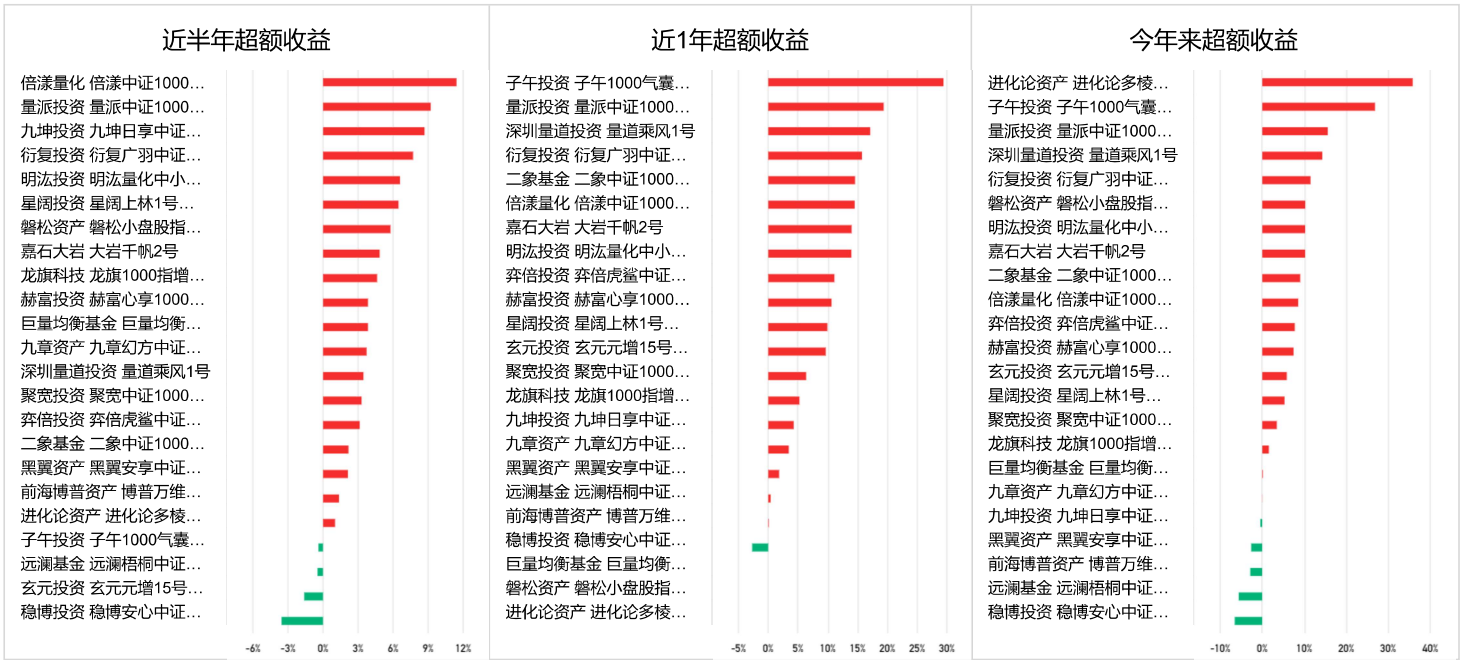


2、中证1000指增-超额收益分析 (几何)

数据截至：2024-11-08

中证1000					8.31%	-0.75%	9.10%	5.29%	31.35%	--				
管理人简称	投资经理	管理规模	产品简称	产品规模	本周超额	区间表现					成立以来			业绩走势图 (成立以来)
						本周收益	上周收益	今年以来收益	近1年收益	近1年回撤	年化收益	动态回撤	夏普比率	
进化论资产	王一平	100亿以上	进化论多棱镜中证1000指数增强	8649万	-0.69%	7.57%	-1.60%	48.19%	49.85%	20.03%	未滿一年	20.03%	1.08	
子午投资	谢兰	20~50亿	子午1000气象指数增强五号	4348万	-0.68%	7.58%	0.04%	38.39%	36.53%	13.85%	37.41%	13.85%	1.28	
磐松资产	吴确	100亿以上	磐松小盘股指数增强2号	10587万	1.30%	9.72%	-1.52%	33.22%	33.22%	16.77%	未滿一年	16.77%	1.27	
量派投资	孙林	100亿以上	量派中证1000增强12号	27036万	0.97%	9.36%	-1.11%	26.14%	25.94%	24.53%	17.98%	26.76%	0.68	
深圳量道投资	李喆腾, 张凤羽	10~20亿	量道乘风1号	1542万	0.77%	9.15%	0.45%	24.70%	23.55%	23.61%	11.09%	24.06%	0.46	
衍复投资	高亢	100亿以上	衍复广羽中证1000量化多头1号2期	25147万	0.73%	9.10%	-0.65%	21.65%	22.10%	22.04%	14.64%	22.04%	0.59	
二象基金	李锦泽	0~5亿	二象中证1000量化多策略1号	2148万	0.84%	9.22%	-0.80%	18.97%	20.88%	19.22%	13.33%	19.87%	0.53	
倍漾量化	蔡其志	20~50亿	倍漾中证1000指数增强1期A类份额	98139万	1.25%	9.67%	1.11%	18.46%	20.82%	25.49%	24.05%	25.49%	0.82	
嘉石大岩	黄铂	20~50亿	大岩千帆2号	3193万	0.52%	8.88%	-0.25%	20.26%	20.26%	21.40%	12.95%	21.40%	0.59	
明法投资	裘慧明, 解环宇	100亿以上	明法量化中小盘增强1号B类份额	40917万	1.59%	10.03%	-1.13%	20.27%	20.22%	26.14%	30.96%	26.14%	1.14	
弈倍投资	汤昕烨	10~20亿	弈倍虎鲨中证1000指数增强	1338万	-0.21%	8.08%	-0.93%	17.55%	17.22%	22.44%	5.01%	25.84%	0.24	
赫富投资	蔡觉逸	20~50亿	赫富心享1000指数增强1号	3823万	0.71%	9.08%	-1.53%	17.25%	16.71%	24.89%	9.70%	30.27%	0.40	
星阔投资	邓剑	10~20亿	星阔上林1号中证1000指数增强	4386万	1.22%	9.63%	0.23%	14.90%	15.97%	25.83%	12.80%	30.72%	0.50	
玄元投资	孔镇宁, 商震, 张伟	100亿以上	玄元元增15号A类份额	7898万	-0.39%	7.89%	-1.35%	15.48%	15.69%	20.90%	5.42%	24.86%	0.27	
聚宽投资	高斯蒙, 郭嵩	50~100亿	聚宽中证1000指数增强一号	9281万	0.21%	8.54%	-1.66%	12.89%	12.22%	24.87%	0.88%	29.27%	0.09	
龙旗科技	朱晓康	100亿以上	龙旗1000指增1号B类份额	4968万	-0.85%	7.39%	-0.17%	10.83%	11.02%	27.08%	7.11%	27.26%	0.32	
九坤投资	姚齐聪	100亿以上	九坤日享中证1000指数增强1号	48071万	0.72%	9.09%	0.27%	8.61%	10.01%	29.78%	27.35%	29.78%	1.05	
巨量均衡基金	程志田	0~5亿	巨量均衡中证1000进取型指数增强一号	1140万	-0.46%	7.81%	-0.63%	9.28%	9.30%	22.41%	未滿一年	22.41%	0.39	
九章资产	陈哲	100亿以上	九章幻方中证1000量化多策略1号	39963万	-1.35%	6.85%	-0.50%	9.15%	9.14%	24.89%	28.79%	33.18%	1.13	
黑翼资产	邹倚天	100亿以上	黑翼安享中证1000指数增强6号	2774万	0.44%	8.79%	-0.22%	6.23%	7.43%	27.16%	5.27%	27.16%	0.26	
远澜基金	董致远	20~50亿	远澜梧桐中证1000指数增强B类份额	5013万	-1.35%	6.85%	-0.66%	3.00%	5.93%	24.66%	8.83%	24.66%	0.39	
前海博普资产	袁豪	50~100亿	博普万维指数增强2号C类份额	1594万	0.37%	8.71%	-1.71%	5.99%	5.60%	26.65%	4.96%	26.65%	0.24	
稳博投资	殷陶	100亿以上	稳博安心中证1000指数增强系列6号	5201万	0.84%	9.22%	-0.89%	1.96%	2.65%	29.39%	5.68%	29.39%	0.28	

中证1000指数增强产品-超额收益（几何）对比：

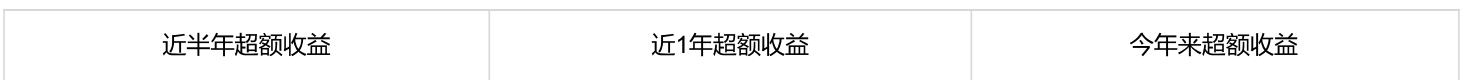


3、沪深300指增-超额收益分析（几何）

数据截至：2024-11-08

沪深300					5.50%	-1.68%	19.61%	13.60%	14.41%	--				
管理人简称	投资经理	管理规模	产品简称	产品规模	本周超额	区间表现					成立以来			业绩走势图 (成立以来)
						本周收益	上周收益	今年来收益	近1年收益	近1年回撤	年化收益	动态回撤	夏普比率	
钧富投资	王家栋, 谢明华	20~50亿	钧富沪深300指数增强1号	6213万	0.66%	6.19%	-0.52%	47.66%	49.26%	10.64%	14.97%	21.04%	0.67	
明泓投资	裴慧明, 张磊, 刘楠	100亿以上	明泓稳健增长2期	19488万	-0.03%	5.47%	-1.16%	27.72%	24.44%	12.63%	15.89%	24.76%	0.80	
聚宽投资	满奇	50~100亿	聚宽300指数增强一号C类份额	9657万	-0.12%	5.38%	-0.94%	27.64%	23.95%	11.37%	23.95%	11.37%	1.04	
量派投资	孙林	100亿以上	量派300增强2号	94573万	-0.04%	5.46%	-1.20%	28.40%	23.64%	12.68%	4.94%	25.04%	0.26	
宁波幻方量化	徐进	100亿以上	九章幻方沪深300量化多策略1号	13547万	1.35%	6.93%	-0.46%	25.40%	22.21%	13.14%	19.55%	33.86%	0.87	
海南世纪前沿私募	周志豪	100亿以上	世纪前沿指数增强1号	3256万	0.85%	6.40%	-1.02%	27.57%	22.19%	12.30%	9.10%	28.69%	0.51	
白鹭资管	张晨樱	50~100亿	浙江白鹭300指数增强二号	14516万	-0.58%	4.89%	-1.12%	24.30%	20.68%	11.66%	9.25%	34.13%	0.48	
衍复投资	高亢	100亿以上	衍复专享沪深300量化多头一号	9799万	0.21%	5.72%	-1.16%	22.90%	20.53%	10.46%	4.17%	17.38%	0.22	
海南图灵	王亚民	50~100亿	图灵安享沪深300指数增强1号	5085万	0.11%	5.62%	-1.57%	25.24%	20.52%	10.29%	7.36%	17.92%	0.45	
广东信展私募	陈国强	0~5亿	信展300增强	1191万	-1.16%	4.28%	-0.78%	21.03%	19.42%	11.13%	-4.40%	37.27%	-0.06	
磐松资产	吴确	100亿以上	磐松大盘股指增强4号	6708万	0.60%	6.14%	-1.58%	17.95%	17.95%	11.98%	未满足一年	11.98%	0.93	
博斐私募	谢作修, 刘锋林	0~5亿	博斐均衡进取一号	2027万	-4.30%	0.97%	-0.38%	19.25%	16.47%	9.00%	7.03%	12.17%	0.56	
龙旗科技	朱晓康	100亿以上	龙旗300指增1号	1268万	-1.81%	3.59%	-0.81%	18.99%	14.27%	13.66%	0.26%	25.58%	0.02	
珠海致诚	史帆	100亿以上	致远沪深300指数加强	5232万	-1.13%	4.31%	-1.96%	16.13%	13.87%	16.53%	14.76%	25.83%	0.73	

沪深300指数增强产品-超额收益（几何）对比：





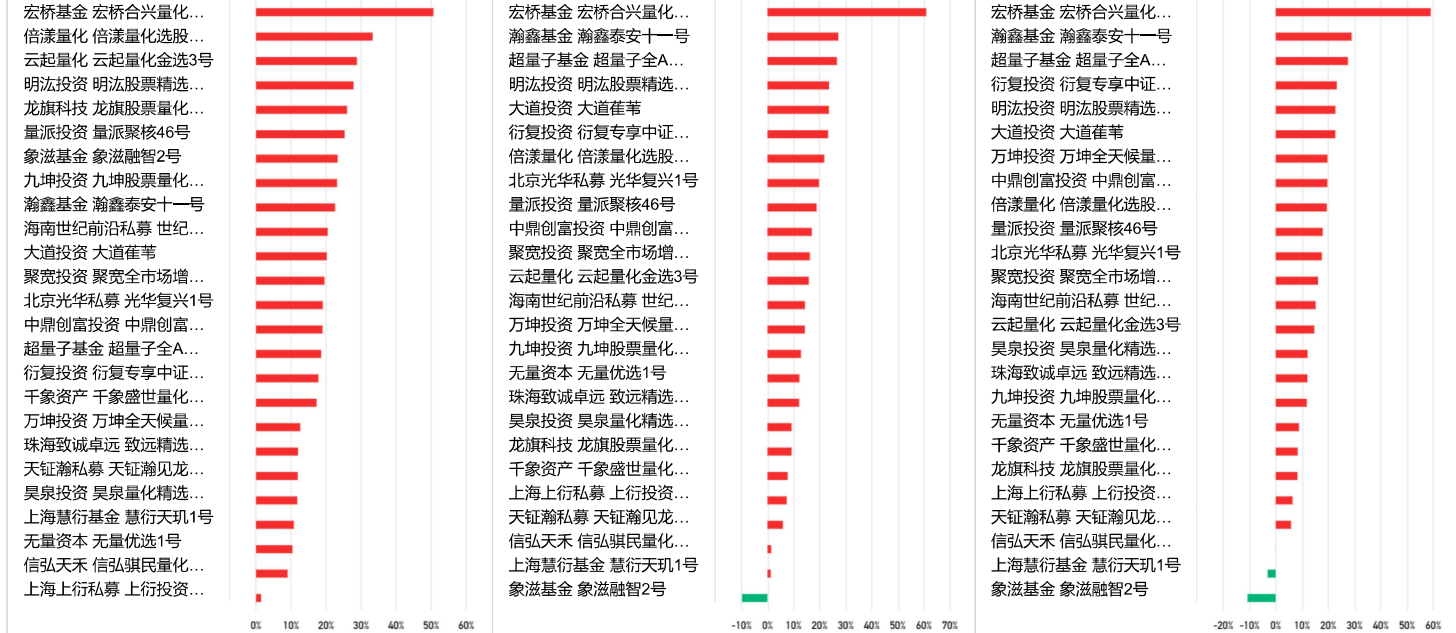
4、量化选股-收益回撤分析

数据截至：2024-11-08

中证全指					6.90%	-0.92%	14.19%	10.00%	20.80%	--			
管理人简称	投资经理	管理规模	产品简称	产品规模	区间表现					成立以来			业绩走势图 (成立以来)
					本周收益	上周收益	今年来收益	近1年收益	近1年回撤	年化收益	动态回撤	夏普比率	
宏桥基金	刘宇	5~10亿	宏桥合兴量化一号	11635万	9.76%	3.48%	59.05%	60.93%	20.58%	28.37%	20.58%	1.00	
瀚鑫基金	王泽原	0~5亿	瀚鑫泰安十一号	5427万	5.67%	0.65%	28.92%	27.18%	31.66%	31.83%	31.66%	1.35	
超量子基金	詹焯扬	50~100亿	超量子全A增强2号	2509万	7.04%	-0.74%	27.51%	26.64%	18.75%	6.78%	27.03%	0.33	
明法投资	裴慧明,解环宇	100亿以上	明法股票精选谷秋1号	6437万	9.86%	-1.26%	22.75%	23.62%	31.18%	7.65%	31.52%	0.34	
大道投资	朱明强	20~50亿	大道萑苇	1466万	7.86%	-0.79%	22.72%	23.56%	20.08%	13.01%	23.97%	0.59	
衍复投资	高亢	100亿以上	衍复专享中证全指指数增强一号	5549万	6.68%	-0.93%	23.26%	23.26%	11.61%	未滿一年	11.61%	1.16	
倍漾量化	蔡其志	20~50亿	倍漾量化选股二期A类份额	24045万	9.91%	0.41%	19.51%	21.79%	27.59%	未滿一年	27.59%	0.64	
北京光华私募	李彬,阿永嘎,李奇泽	0~5亿	光华复兴1号	1823万	9.39%	0.25%	17.58%	19.74%	24.74%	17.96%	24.75%	0.72	
量派投资	孙林	100亿以上	量派聚核46号	5172万	10.06%	-0.43%	17.91%	18.84%	24.68%	18.73%	24.68%	0.62	
中鼎创富投资	蔡喜浩	0~5亿	中鼎创富多策略母基金1号2期	3407万	5.44%	-5.15%	19.69%	16.98%	22.78%	10.37%	27.71%	0.39	
聚宽投资	高斯蒙	50~100亿	聚宽全市场增强一号	10912万	6.83%	-1.17%	16.14%	16.25%	19.26%	4.97%	29.08%	0.25	
云起量化	施恩	10~20亿	云起量化金选3号	4284万	7.81%	-0.09%	14.71%	15.86%	31.95%	10.95%	33.65%	0.47	
海南世纪前沿私募	吴敌	100亿以上	世纪前沿雪瑞量化优选2号一期	2501万	8.14%	-0.90%	15.22%	14.36%	22.17%	14.86%	22.17%	0.55	
万坤投资	王云翔	5~10亿	万坤全天候量化1号	13254万	3.50%	-1.03%	19.73%	14.34%	20.55%	14.03%	31.47%	0.60	
九坤投资	王琛	100亿以上	九坤股票量化优选2号	21775万	8.12%	0.52%	11.84%	12.85%	23.96%	9.32%	28.01%	0.43	
无量资本	朱自珍	5~10亿	无量优选1号	1329万	6.20%	-0.79%	8.85%	12.24%	16.40%	5.17%	27.60%	0.27	
珠海致诚卓远	史帆	100亿以上	致远精选一号	5630万	7.58%	-1.87%	12.06%	12.14%	23.24%	19.14%	27.96%	0.81	
昊泉投资	游甘泉	5~10亿	昊泉量化精选一号B类份额	2191万	5.47%	-2.34%	12.13%	9.24%	19.28%	24.08%	21.05%	1.06	
龙旗科技	朱晓康	100亿以上	龙旗股票量化多头1号	16962万	6.72%	0.60%	8.28%	9.23%	31.48%	7.39%	31.48%	0.33	
千象资产	陈斌	50~100亿	千象盛世量化选股1号	2408万	8.22%	-0.41%	8.37%	7.74%	25.76%	11.72%	27.64%	0.58	
上海上行私募	陈皓	0~5亿	上行投资开阳6号	2713万	5.24%	-0.64%	6.41%	7.36%	22.15%	19.73%	23.09%	0.71	
天钰瀚私募	曹俊毅	0~5亿	天钰瀚见龙2号量化多头一期	4102万	5.72%	-0.09%	5.82%	5.90%	21.61%	15.06%	21.61%	0.76	
信弘天禾	章毅	100亿以上	信弘骐民量化精选6号	2424万	8.48%	-1.66%	-0.04%	1.43%	26.80%	5.41%	26.80%	0.26	
上海慧衍基金	许红伟	5~10亿	慧衍天玑1号	2945万	6.70%	-1.42%	-3.09%	1.24%	18.02%	14.04%	18.02%	0.80	
象滋基金	孟浩,牟国华	0~5亿	象滋融智2号	2116万	9.19%	0.46%	-10.76%	-9.78%	38.49%	4.13%	39.73%	0.22	

量化选股-多维度对比

近半年收益	近1年收益	今年来收益
-------	-------	-------



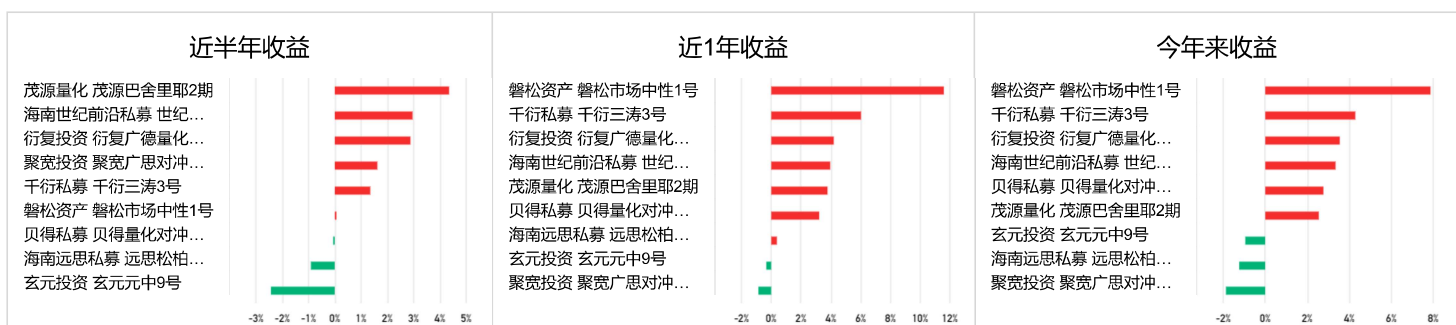
备注：超额收益计算方法，超额收益，又叫基金的相对收益，代表一定时间区间内，基金收益超出基准收益的部分。本报告采用超额收益(几何法)，具体计算方式如下： $超额收益(几何) = (基金收益 + 1) / (基准收益 + 1) - 1$

三、量化对冲-市场中性策略：

数据截至：2024-11-08

管理人简称	投资经理	管理规模	产品简称	产品规模	区间表现					成立以来			业绩走势图 (成立以来)
					本周收益	上周收益	今年来收益	近1年收益	近1年回撤	年化收益	动态回撤	夏普比率	
磐松资产	吴确,张潇	100亿以上	磐松市场中性1号	27636万	0.54%	-0.75%	7.87%	11.59%	4.90%	10.37%	4.90%	1.60	
千衍私募	马双杰	20~50亿	千衍三涛3号	19779万	2.07%	-1.09%	4.29%	6.03%	6.38%	7.86%	6.38%	0.91	
衍复投资	高亢	100亿以上	衍复广德量化对冲3号A类份额	6889万	1.56%	-1.00%	3.55%	4.20%	7.71%	5.67%	7.71%	0.77	
海南世纪前沿私募	吴敌	100亿以上	世纪前沿量化对冲9号	37413万	1.48%	-0.36%	3.35%	3.96%	5.71%	11.35%	8.86%	1.10	
茂源量化	郭学文	100亿以上	茂源巴舍里耶2期	25623万	1.35%	-0.29%	2.55%	3.78%	9.37%	8.73%	9.37%	1.13	
贝得私募	夏钦	0~5亿	贝得量化对冲1号证券投资	6522万	0.20%	-0.46%	2.77%	3.22%	6.12%	5.40%	6.12%	0.63	
海南远思私募	陈晓伟	0~5亿	远思松柏1号量化	3462万	0.53%	0.15%	-1.24%	0.38%	8.02%	7.16%	8.02%	1.00	
玄元投资	孔镇宁,商震,张伟	100亿以上	玄元元中9号	9357万	0.28%	-1.21%	-0.95%	-0.33%	6.14%	1.67%	6.14%	0.05	
聚宽投资	高斯蒙	50~100亿	聚宽广思对冲一号A类份额	4206万	0.65%	-0.51%	-1.87%	-0.86%	7.32%	1.78%	7.32%	0.07	

量化对冲-市场中性多维度对比

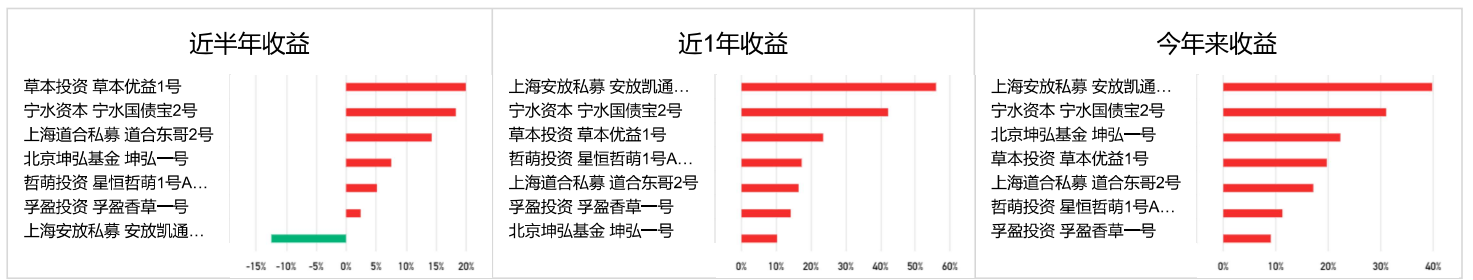


四、主观CTA：

数据截至：2024-11-08

管理人简称	投资经理	管理规模	产品简称	产品规模	区间表现					成立以来			业绩走势图 (成立以来)
					本周收益	上周收益	今年来收益	近1年收益	近1年回撤	年化收益	动态回撤	夏普比率	
上海安放私募	薛颖,殷远清	20~50亿	安放凯通商品套利1号	6987万	1.55%	-0.71%	39.81%	56.00%	21.83%	104.66%	21.83%	1.57	
宁水资本	邓飞	50~100亿	宁水国债宝2号	43184万	1.17%	1.16%	31.04%	42.21%	5.83%	34.85%	16.59%	1.56	
草本投资	黄萤,曹登雷,王冲	5~10亿	草本优益1号	11713万	2.12%	0.00%	19.74%	23.52%	5.22%	32.76%	12.33%	1.20	
哲萌投资	朱哲平	5~10亿	星恒哲萌1号A类份额	18206万	0.84%	0.21%	11.27%	17.34%	2.31%	15.31%	14.06%	1.10	
上海道合私募	赵斌	5~10亿	道合东哥2号	6338万	4.25%	2.41%	17.16%	16.45%	8.23%	18.55%	20.43%	1.23	
孚盈投资	蒋鲜林	0~5亿	孚盈香草一号	5442万	1.98%	0.18%	9.06%	14.18%	2.62%	20.89%	21.22%	1.19	
北京坤弘基金	彭巍	0~5亿	坤弘一号	1456万	-0.31%	2.42%	22.31%	10.26%	10.14%	25.16%	14.36%	1.21	

主观CTA策略多维度对比：



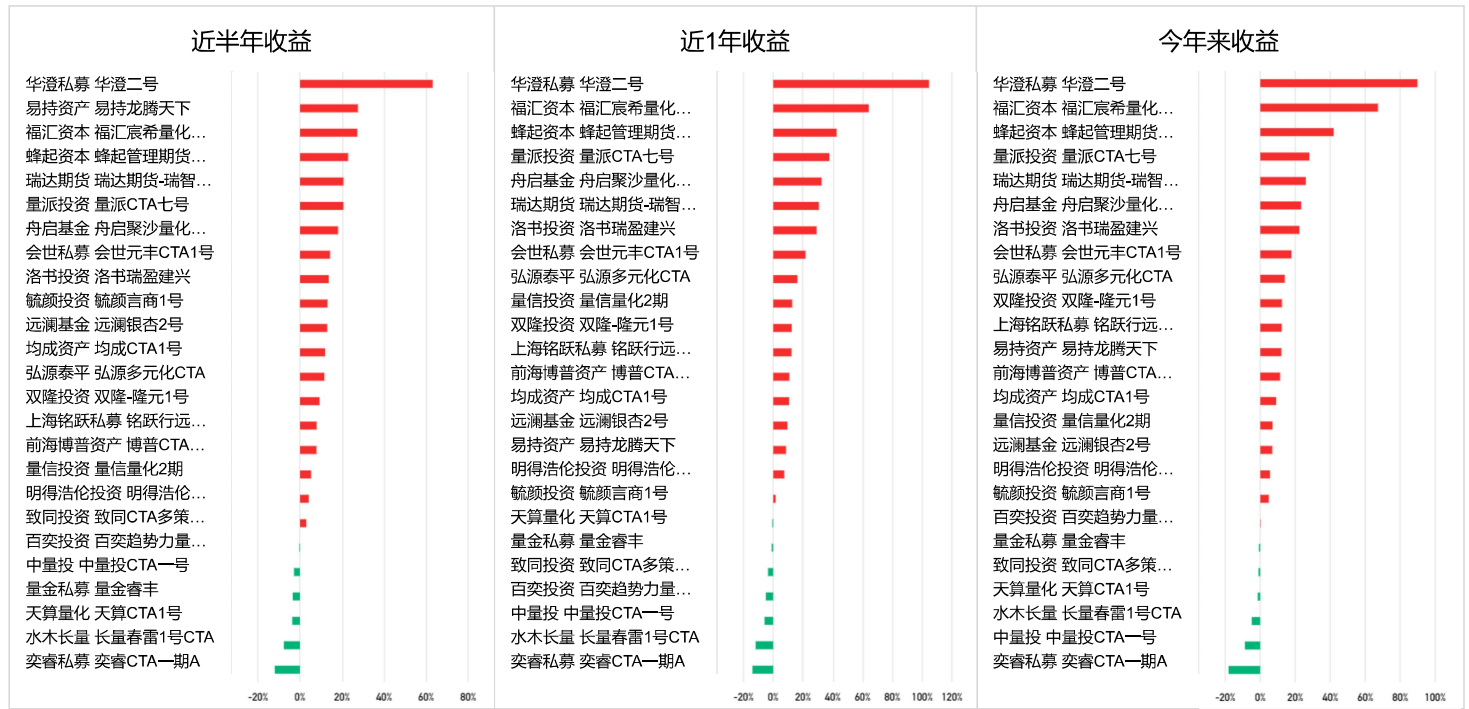
五、量化CTA：

数据截至：2024-11-08

管理人简称	投资经理	管理规模	产品简称	产品规模	区间表现					成立以来			业绩走势图 (成立以来)
					本周收益	上周收益	今年来收益	近1年收益	近1年回撤	年化收益	动态回撤	夏普比率	
华澄私募	颜学阶	0~5亿	华澄二号	5101万	4.48%	-0.68%	89.86%	104.60%	4.64%	31.53%	37.15%	1.01	
福汇资本	陈光城,蔡耀华	5~10亿	福汇宸希量化进取一号C类份额	7926万	7.33%	-1.55%	67.29%	64.18%	13.26%	67.86%	13.26%	1.73	
蜂起资本	潘箭宝,王琴,洪泽宇	0~5亿	蜂起管理期货一号	12411万	1.64%	0.76%	41.97%	42.61%	9.87%	26.34%	22.43%	0.92	
量派投资	孙林	100亿以上	量派CTA七号	57733万	0.81%	0.13%	28.07%	37.69%	1.39%	27.34%	1.39%	2.59	
舟启基金	陈俊杰,钟声远	0~5亿	舟启聚沙量化专享	2350万	-0.03%	0.93%	23.40%	32.50%	4.36%	27.73%	6.38%	1.78	
瑞达期货	黄青青	--	瑞达期货-瑞智无忧共赢10号	6534万	1.08%	-0.99%	26.04%	30.71%	5.48%	16.71%	17.08%	1.14	
洛书投资	谢冬	50~100亿	洛书瑞盈建兴	4401万	2.51%	0.26%	22.39%	29.13%	11.75%	19.27%	33.25%	0.94	
会世私募	张议夫,姜胜	20~50亿	会世元丰CTA1号	14175万	1.98%	0.02%	17.88%	21.72%	4.45%	11.56%	17.56%	1.08	
弘源泰平	孙剑	5~10亿	弘源多元化CTA	8060万	-0.61%	-1.73%	14.02%	16.29%	3.20%	12.54%	7.73%	1.14	
量信投资	任重	0~5亿	量信量化2期	1828万	-0.77%	0.50%	7.05%	12.74%	10.32%	11.43%	32.67%	0.70	
双隆投资	李隼,陈挺	10~20亿	双隆-隆元1号	4410万	3.33%	-1.23%	12.40%	12.43%	5.45%	14.34%	8.20%	1.06	
上海铭跃私募	王菲菲	10~20亿	铭跃行远均衡一号	5388万	1.96%	-1.06%	12.28%	12.28%	3.37%	6.04%	12.20%	0.52	
前海博普资产	袁豪	50~100亿	博普CTA多策略2号1期	4015万	1.23%	-0.20%	11.35%	10.83%	6.10%	3.69%	32.29%	0.20	
均成资产	司维	20~50亿	均成CTA1号	5692万	1.18%	0.06%	9.09%	10.69%	7.44%	30.63%	22.47%	1.33	
远澜基金	王凯	20~50亿	远澜银杏2号	6874万	0.00%	-0.93%	6.89%	9.56%	13.26%	13.43%	13.26%	0.87	
易持资产	谢海权	5~10亿	易持龙腾天下	12342万	6.28%	-0.49%	12.08%	8.61%	30.07%	27.44%	32.90%	0.81	
明得浩伦投资	孔令坤	0~5亿	明得浩伦CTA一号	1663万	2.02%	-0.41%	5.58%	7.43%	6.91%	9.61%	18.37%	0.63	

毓颜投资	陈家祥	0~5亿	毓颜言商1号	1165万	4.21%	-0.80%	-1.43%	-0.59%	14.75%	15.86%	17.16%	0.87	
天算量化	何天鹰	50~100亿	天算CTA1号	1159万	3.07%	-0.78%	-1.43%	-0.59%	7.05%	4.53%	36.23%	0.23	
量金私募	沈卫平	0~5亿	量金睿丰	1772万	0.20%	-0.03%	-0.77%	-1.03%	4.14%	11.20%	14.45%	0.81	
致同投资	吴巾帅	10~20亿	致同CTA多策略A	1114万	-0.22%	-0.51%	-1.01%	-3.48%	9.86%	9.33%	19.93%	0.48	
百奕投资	李丹	0~5亿	百奕趋势力量CTA	4474万	0.09%	-0.43%	0.28%	-4.93%	10.10%	14.02%	15.33%	0.76	
中量投	董江文	10~20亿	中量投CTA一号	1117万	-0.29%	0.56%	-8.77%	-5.83%	11.46%	6.06%	11.46%	0.59	
水木长量	杨英华	0~5亿	长量春雷1号CTA	4162万	-3.85%	-7.72%	-4.87%	-11.81%	13.44%	13.54%	20.39%	0.62	
奕睿私募	李岸隆	0~5亿	奕睿CTA一期A	1326万	-0.64%	0.81%	-18.10%	-13.93%	22.54%	2.00%	22.54%	0.10	

量化CTA策略多维度对比:



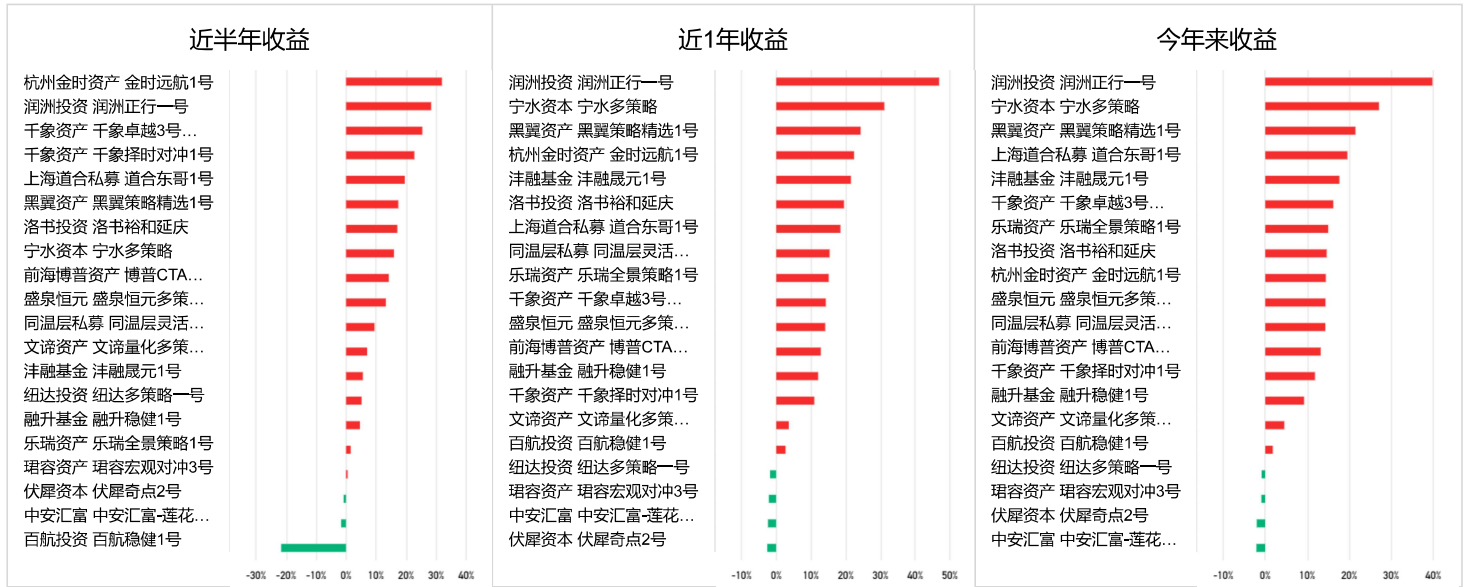
六、复合/宏观策略:

数据截至: 2024-11-08

管理人简称	投资经理	管理规模	产品简称	产品规模	区间表现					成立以来			业绩走势图 (成立以来)
					本周收益	上周收益	今年来收益	近1年收益	近1年回撤	年化收益	动态回撤	夏普比率	
润洲投资	潘正寰	20~50亿	润洲正行一号	34009万	6.07%	1.17%	39.82%	46.88%	6.92%	25.36%	14.22%	1.44	
宁水资本	程平庚	50~100亿	宁水多策略	36299万	2.48%	0.65%	27.08%	31.12%	2.96%	19.92%	14.73%	1.30	
黑翼资产	陈泽浩, 邹倚天	100亿以上	黑翼策略精选1号	9397万	4.48%	0.31%	21.48%	24.30%	11.05%	21.48%	11.05%	1.46	
杭州金时资产	高德斌	0~5亿	金时远航1号	5340万	13.68%	3.76%	14.43%	22.41%	23.37%	30.44%	35.12%	1.00	
洋融基金	吴荻, 蒋兴达	0~5亿	洋融晟元1号	2056万	0.36%	-0.42%	17.66%	21.51%	3.50%	15.77%	3.50%	2.10	
洛书投资	谢冬	50~100亿	洛书裕和延庆	8899万	5.54%	-0.27%	14.63%	19.52%	15.15%	7.05%	34.44%	0.42	
上海道合私募	赵斌	5~10亿	道合东哥1号	2064万	4.68%	1.21%	19.57%	18.49%	5.12%	13.95%	28.98%	0.97	
同温层私募	王林海, 段海磊, 徐安	20~50亿	同温层灵活配置1号	5133万	3.83%	0.25%	14.31%	15.37%	8.09%	11.69%	11.48%	0.89	
乐瑞资产	韩迪	100亿以上	乐瑞全景策略1号	1334万	0.89%	-0.35%	14.99%	15.12%	3.35%	未滿一年	3.35%	1.37	
千象资产	陈斌	50~100亿	千象卓越3号中证500指数增强	16345万	8.85%	-0.39%	16.20%	14.28%	25.49%	18.10%	35.85%	0.76	
盛泉恒元	赵忠东, 徐永	100亿以上	盛泉恒元多策略灵活配置7号	53741万	5.35%	-0.92%	14.35%	14.11%	14.46%	19.39%	21.79%	1.00	
前海博普资产	袁豪	50~100亿	博普CTA股票全市场一号	26536万	4.61%	-0.41%	13.20%	12.84%	18.78%	5.92%	37.16%	0.31	

基金名称	基金经理	管理规模	产品简称	产品规模	本周收益	上周收益	今年以来收益	近1年收益	近1年回撤	年化收益	动态回撤	夏普比率	业绩走势图
融升基金	侯茂林	10~20亿	融升稳健1号	48361万	0.79%	-0.24%	9.25%	12.07%	2.01%	15.07%	6.45%	1.92	
千象资产	陈斌	50~100亿	千象择时对冲1号	2367万	8.36%	-0.77%	11.85%	10.97%	23.56%	5.65%	25.01%	0.28	
文谛资产	周时和	10~20亿	文谛量化多策略一号	5379万	-0.20%	-0.64%	4.54%	3.63%	9.39%	10.79%	24.86%	0.71	
百航投资	李焕逸	0~5亿	百航稳健1号	16393万	0.55%	-0.91%	1.80%	2.70%	33.62%	25.84%	34.75%	0.91	
纽达投资	邬雄辉	20~50亿	纽达多策略一号	5007万	3.73%	-2.12%	-0.86%	-1.76%	16.29%	4.92%	20.45%	0.30	
珺容资产	毛科技	20~50亿	珺容宏观对冲3号	2231万	0.74%	1.44%	-0.93%	-2.11%	10.07%	7.38%	14.56%	0.70	
中安汇富	戴春平	5~10亿	中安汇富-莲花山宏观对冲3号2期	7440万	3.04%	-0.65%	-2.10%	-2.36%	7.43%	22.46%	32.51%	0.84	
伏犀资本	姜谷辰	0~5亿	伏犀奇点2号	1604万	0.18%	0.18%	-2.02%	-2.57%	7.26%	15.62%	38.60%	0.71	

多资产-复合策略多维度对比:

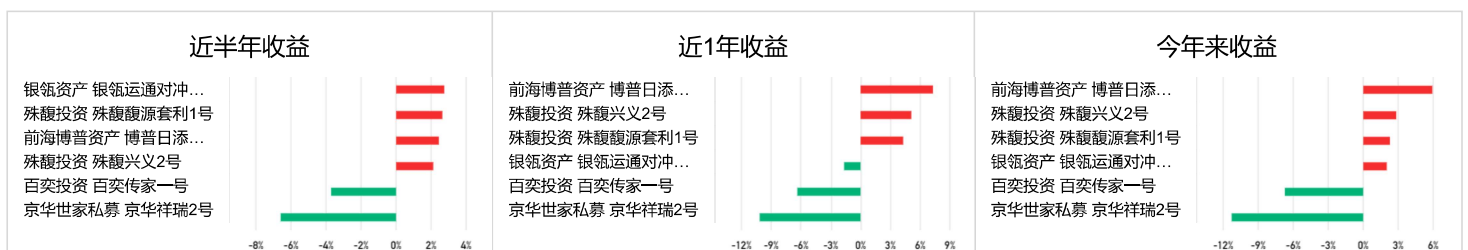


七、套利策略:

数据截至: 2024-11-08

管理人简称	投资经理	管理规模	产品简称	产品规模	区间表现					成立以来			业绩走势图 (成立以来)
					本周收益	上周收益	今年以来收益	近1年收益	近1年回撤	年化收益	动态回撤	夏普比率	
前海博普资产	袁豪	50~100亿	博普日添月益证券投资A类份额	52268万	0.46%	-0.02%	5.93%	7.29%	2.82%	5.90%	2.82%	1.92	
殊馥投资	黄贤克	10~20亿	殊馥兴义2号	2167万	0.09%	0.17%	2.83%	5.11%	0.39%	8.62%	2.25%	1.99	
殊馥投资	庄琦	10~20亿	殊馥馥源套利1号	2582万	0.06%	0.07%	2.29%	4.29%	5.02%	7.10%	5.02%	1.67	
银瓴资产	莫帆	0~5亿	银瓴运通对冲套利致远3号	2974万	0.47%	0.35%	2.02%	-1.66%	9.71%	13.14%	10.48%	1.38	
百奕投资	苏介山	0~5亿	百奕传家一号	2970万	0.00%	-1.10%	-6.72%	-6.37%	11.17%	7.96%	11.42%	0.83	
京华世家私募	王锦章	20~50亿	京华祥瑞2号	12947万	1.82%	0.21%	-11.28%	-10.16%	18.01%	12.16%	44.03%	0.52	

多资产-套利策略收益对比:



免责声明

本报告由深圳市前海排排网基金销售有限责任公司制作及发布，仅供投资者参考使用，不构成任何投资建议，不代表本公司对产品业绩做出任何实质性判断或保证，投资者不应以本报告作为投资决策的唯一因素。本公司不承担因阅读和使用本报告所造成的任何损失及其产生的法律责任。

本报告所展示的数据包括基础数据和衍生数据（经基础数据加工处理），基础数据来源于基金管理人/基金托管人/估值核算机构，本公司无法对数据的真实性、准确性或者完整性做出任何保证，亦不保证本报告所含信息保持在最新状态。请投资者以监管部门、基金管理人及其委托的估值核算机构发布的经复核信息及数据为准。投资者应谨慎注意各项风险，认真阅读相关销售文件，查看历史净值等各项数据的波动及来源情况，充分认识产品的风险收益特征，审慎独立地作出投资决策，并对投资决策自负盈亏。本报告的版权归属本公司所有，仅供对应投资者自行阅读。未经书面许可，任何机构和个人不得以任何形式（包括但不限于转发、翻译、复制、刊登、发表或者引用等）将本报告向第三方展示或擅自修改。